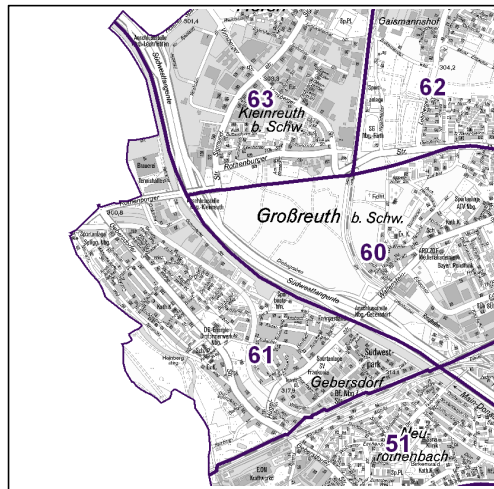
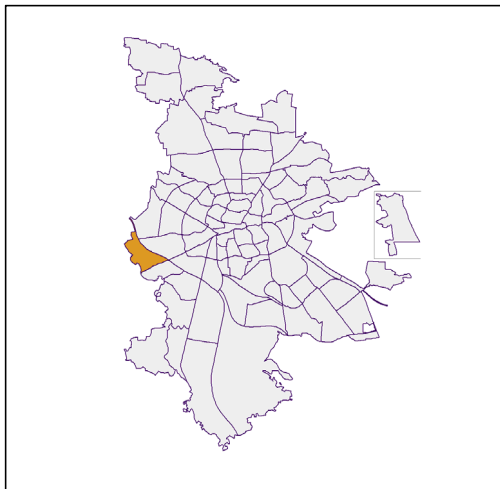


Bezirksdatenblätter Nürnberg 2020

Statistischer Bezirk: 61 Gebersdorf



	Bezirk		Gesamtstadt
Fläche in ha	227		18 640
Bevölkerung ¹⁾	4 285		532 331
Einwohner je ha	19		29

1) Einwohner mit Hauptwohnung in Nürnberg (Melderegister 31.12.2020)

	Bezirk		Stadt	
	Zahl	%	Zahl	%
Einwohner nach Geschlecht				
männlich	2 156	50,3		49,2
weiblich	2 129	49,7		50,8
zusammen	4 285	100,0		100,0

Stand: 31.12.2020

	Bezirk		Stadt	
	Zahl	%	Zahl	%
Einwohner nach Altersgruppen				
0 - 5 Jahre	229	5,3		5,6
6 - 14 Jahre	297	6,9		7,5
15 - 64 Jahre	2 745	64,1		66,8
ab 65 Jahre	1 014	23,7		20,1

Stand: 31.12.2020

	Bezirk		Stadt	
	Zahl	%	Zahl	%
Einwohner nach Nationalität				
Deutsche	3 760	87,7		75,5
Ausländer	525	12,3		24,5
darunter aus der EU	319	7,4 ²⁾		11,6 ²⁾
darunter aus der Türkei	64	1,5 ²⁾		3,1 ²⁾

2) Anteil an der Bevölkerung insgesamt

Stand: 31.12.2020

	Bezirk		Stadt	
	Zahl	%	Zahl	%
Einwohner nach Familienstand				
ledig	1 598	37,3		44,5
verheiratet	2 081	48,6		40,3
verwitwet	318	7,4		6,4
geschieden	288	6,7		8,8

Stand: 31.12.2020

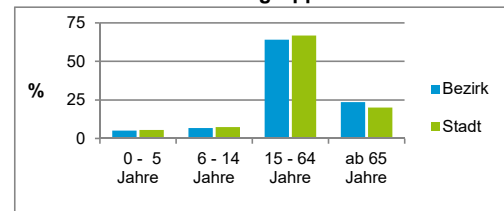
	Bezirk	Stadt
Bevölkerungsveränderung		
Einwohner 2019	4 321	535 886
Einwohner 2015	4 328	526 920
Veränderung 2020 gegenüber 2019 in %	-0,8	-0,7
Veränderung 2020 gegenüber 2015 in %	-1,0	1,0

Stand: 31.12.2020

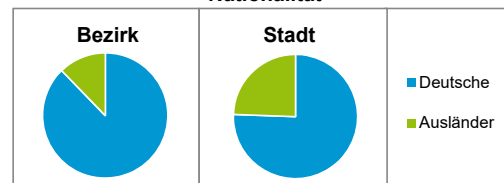
Geschlecht



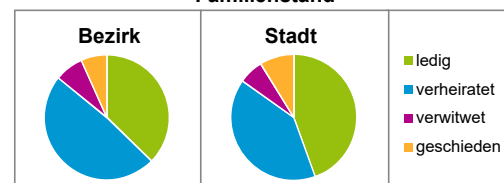
Altersgruppe



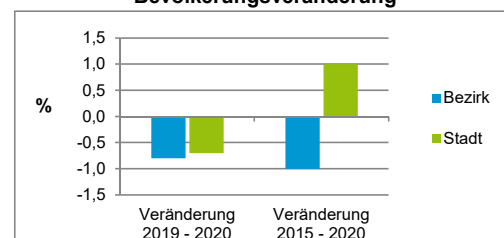
Nationalität



Familienstand



Bevölkerungsveränderung



Statistischer Bezirk: 61 Gebersdorf

Haushalte	Bezirk		Stadt
	Zahl	%	%
Alleinerziehende	70	3,4	3,9
sonstige Haushalte	1 987	96,6	96,1
zusammen	2 057	100,0	100,0

Stand: 31.12.2020

Wohnungen ³⁾ nach Baualtersgruppen	Bezirk		Stadt
	Zahl	%	%
Altbau (bis 1948)	224	10,3	22,9
mittleres Baualter	1 933	89,0	74,3
Neubau (ab 2016)	14	0,6	2,8
ohne Angabe	0	0,0	0,0
zusammen	2 171	99,9	100,0

3) in Wohngebäuden;
ohne Wohnheime

Stand: 31.12.2020

Wohnungen in	Bezirk		Stadt
	Zahl	%	%
Einfamilienhäusern	900	41,5	14,8
Zweifamilienhäusern	538	24,8	5,6
MFH mit 3 - 6 Whg. ⁴⁾	400	18,4	16,1
MFH mit 7 und mehr Whg. ⁴⁾	333	15,3	63,5
zusammen	2 171	100,0	100,0

4) MFH= Mehrfamilienhäuser

Stand: 31.12.2020

Erwerbsbeteiligung	Bezirk		Stadt
	Zahl	% ⁵⁾	% ⁵⁾
Sozialversicherungspflichtig Beschäftigte am Wohnort	1 789	65,2	62,7
Arbeitslose am Wohnort	97	3,5	5,3

5) %-Anteil an der erwerbsfähigen Bevölkerung

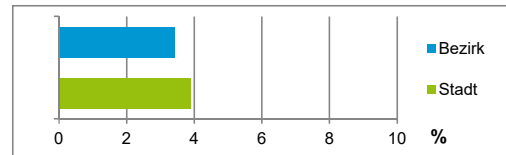
Stand: 31.12.2020

Quelle: Bundesagentur für Arbeit

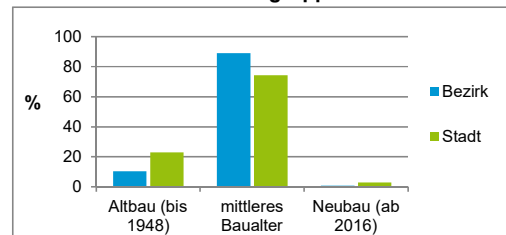
Kraftfahrzeuge	Bezirk		Stadt
	Zahl		
Anzahl der Pkw/Kombi	3 727		248 684
Pkw/Kombi je 1 000 Einwohner	870		467
Pkw/Kombi mit Dieselmotor, Anteil in %	45,7		32,9

Stand: 31.12.2020

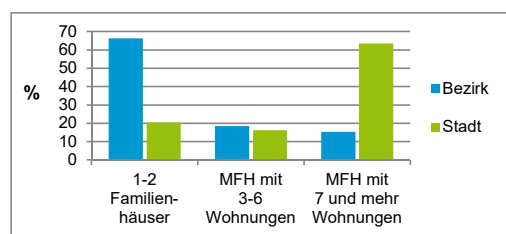
Anteil Haushalte Alleinerziehende



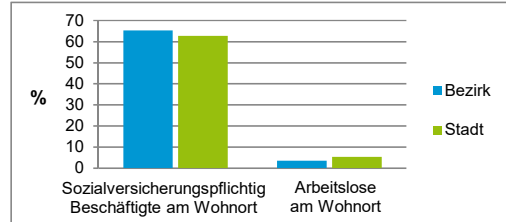
Baualtersgruppen



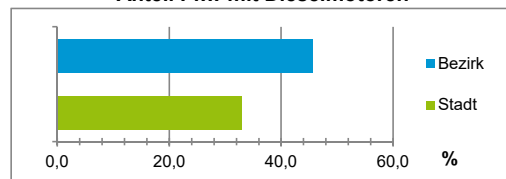
Wohnungsarten



Erwerbsbeteiligung



Anteil Pkw mit Dieselmotoren



Impressum

Herausgeberin:

Stadt Nürnberg
Amt für Stadtforschung und Statistik
für Nürnberg und Fürth
Unschlittplatz 7a
90403 Nürnberg
Telefon 09 11 / 2 31-28 43
Fax 09 11 / 2 31-28 44
E-Mail statistikinfo@stadt.nuernberg.de
Internet www.statistik.nuernberg.de