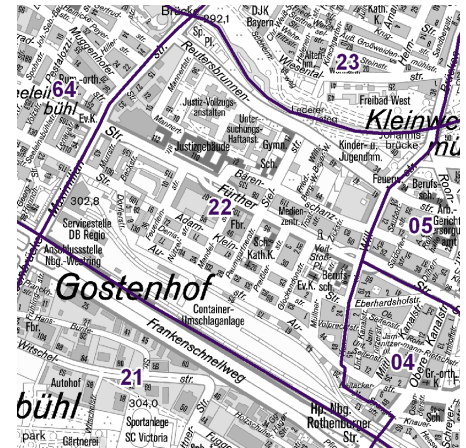



Datenblatt 2022 für den Statistischen Bezirk 22-Bärenschanze


Fläche (in ha): 109
Bevölkerung¹⁾: 9 533
Einwohner/ha: 87,4
Haushalte: 4 867
Wohnungen²⁾: 4 908
Kraftfahrzeuge: 248 071
Beschäftigte³⁾: 4 074
Arbeitslose⁴⁾: 467

1632 ließ Gustav Adolf gegen die Truppen Wallensteins einen äußeren Befestigungsring um Nürnberg errichten. Westlich Nürnbergs entstand als ein Teil dieser Befestigungsanlagen die Bärenschanze als eine sternförmige Artilleriebastion, die bis circa 1820 bestand.



Strukturinformationen des Bezirkes

	Bevölkerung ¹⁾		
	Bezirk		Stadt
			
Männer	4 925	51,7 %	49,2 %
Frauen	4 608	48,3 %	50,8 %
0 bis 5 Jahre	568	6,0 %	5,5 %
6 - 14 Jahre	872	9,1 %	7,8 %
15 - 64 Jahre	6 847	71,8 %	66,8 %
ab 65 Jahre	1 246	13,1 %	19,9 %
Deutsche	5 247	55,0 %	73,1 %
Ausländer	4 286	45,0 %	26,9 %
aus der EU	2 561	26,9 %	11,7 %
ledig	5 148	54,0 %	45,9 %
verheiratet	3 155	33,1 %	39,3 %
verwitwet	424	4,4 %	6,2 %
geschieden	806	8,5 %	8,6 %
alleinerziehend	291	6,0 %	4,3 %
Einwohner	9 533		541 103
Einwohner Vorjahr	9 364		530 222
Veränderung ggü. dem Vorjahr		1,8 %	2,1 %

	Wohnungen ²⁾		
	Bezirk		Stadt
			
Altbau (bis 1948)	3 257	66,4 %	22,6 %
mittleres Baualter	1 570	32,0 %	74,4 %
Neubau (max. 5 Jahre alt)	81	1,7 %	3,0 %
Familienhausbau ⁵⁾	99	2,0 %	20,2 %
Geschosswohnungsbau ⁶⁾	4 809	98,0 %	79,8 %

	Arbeitsmarkt ⁷⁾		
	Bezirk		Stadt
			
Beschäftigte	4 074	59,5 %	63,8 %
Arbeitslose	467	6,8 %	4,6 %

	Kraftfahrzeuge	
	Bezirk	Stadt
		
Pkw / Kombi	2 728	248 071
je 1 000 Einwohner	286	458
mit Elektroantrieb ⁸⁾	29	1,1 %

Anmerkungen/Erläuterungen:

- 1) Einwohner mit Hauptwohnung
 - 2) in Wohngebäuden
 - 3) sozialversicherungspflichtig Beschäftigte
 - 4) insgesamt in den Rechtskreisen SGB II und SGB III
 - 5) Wohnungen in Ein- und Zweifamilienhäuser
 - 6) Wohnungen in Häusern mit 3 und mehr Wohnungen
 - 7) sozialversicherungspflichtig Beschäftigte bzw. Arbeitslose in % an der Bevölkerung im erwerbsfähigen Alter (15 bis 65 Jahre)
 - 8) Nur Elektroantrieb ohne Hybridfahrzeuge
- Sofern nicht anders ausgewiesen, handelt es sich um Daten zum Stand 31.12.
 Informationen zum Arbeitsmarkt mussten für die Bezirke 18/19, 34/35, 41/42/43, 75/85/87 und 76/77 zusammengefasst werden.