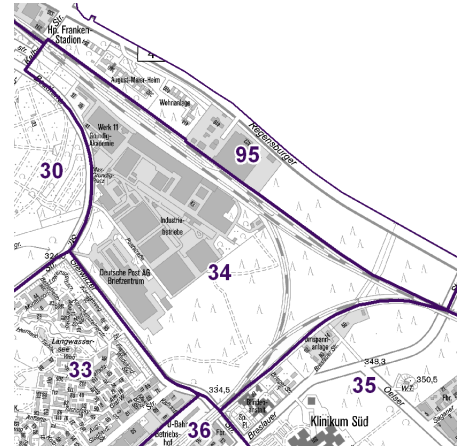



## Datenblatt 2022 für den Statistischen Bezirk 34-Beuthener Straße


**Fläche (in ha): 142**  
**Bevölkerung<sup>1)</sup>: 612**  
**Einwohner/ha: 4,3**  
**Haushalte: 3**  
**Wohnungen<sup>2)</sup>: 0**  
**Kraftfahrzeuge: 248 071**  
**Beschäftigte<sup>3)</sup>: 581**  
**Arbeitslose<sup>4)</sup>: 97**

*Beuthener Straße ist der nördlichste Teil des Nürnberger Stadtteils Langwasser. Er war Anfang des 20. Jhd. dicht bewaldet und gehörte zum Lorenzer Reichswald. Um 1910 war das Gelände militärisches Sperrgebiet. Nach Waldbränden 1917–19 wurde das Gebiet gerodet.*



### Strukturinformationen des Bezirkes

	Bevölkerung <sup>1)</sup>		
		Bezirk	Stadt
Männer	507	82,8 %	49,2 %
Frauen	105	17,2 %	50,8 %
0 bis 5 Jahre	19	3,1 %	5,5 %
6 - 14 Jahre	26	4,2 %	7,8 %
15 - 64 Jahre	557	91,0 %	66,8 %
ab 65 Jahre	10	1,6 %	19,9 %
Deutsche	0	0,0 %	73,1 %
Ausländer	612	100,0 %	26,9 %
aus der EU	0	0,0 %	11,7 %
ledig	605	98,9 %	45,9 %
verheiratet	6	1,0 %	39,3 %
verwitwet	0	0,0 %	6,2 %
geschieden	1	0,2 %	8,6 %
alleinerziehend	0	0,0 %	4,3 %
Einwohner	612		541 103
Einwohner Vorjahr	621		530 222
Veränderung ggü. dem Vorjahr		-1,4 %	2,1 %

	Wohnungen <sup>2)</sup>		
		Bezirk	Stadt
Altbau (bis 1948)	0	0,0 %	22,6 %
mittleres Baualter	0	NA %	74,4 %
Neubau (max. 5 Jahre alt)	0	0,0 %	3,0 %
Familienhausbau <sup>5)</sup>	0	NA %	20,2 %
Geschosswohnungsbau <sup>6)</sup>	0	NA %	79,8 %

	Arbeitsmarkt <sup>7)</sup>		
		Bezirk	Stadt
Beschäftigte	581	40,9 %	63,8 %
Arbeitslose	97	6,8 %	4,6 %

	Kraftfahrzeuge		
		Bezirk	Stadt
Pkw / Kombi	389		248 071
je 1 000 Einwohner	636		458
mit Elektroantrieb <sup>8)</sup>	12	3,1 %	1,9 %

#### Anmerkungen/Erläuterungen:

- 1) Einwohner mit Hauptwohnung
  - 2) in Wohngebäuden
  - 3) sozialversicherungspflichtig Beschäftigte
  - 4) insgesamt in den Rechtskreisen SGB II und SGB III
  - 5) Wohnungen in Ein- und Zweifamilienhäuser
  - 6) Wohnungen in Häusern mit 3 und mehr Wohnungen
  - 7) sozialversicherungspflichtig Beschäftigte bzw. Arbeitslose in % an der Bevölkerung im erwerbsfähigen Alter (15 bis 65 Jahre)
  - 8) Nur Elektroantrieb ohne Hybridfahrzeuge
- Sofern nicht anders ausgewiesen, handelt es sich um Daten zum Stand 31.12.  
 Informationen zum Arbeitsmarkt mussten für die Bezirke 18/19, 34/35, 41/42/43, 75/85/87 und 76/77 zusammengefasst werden.