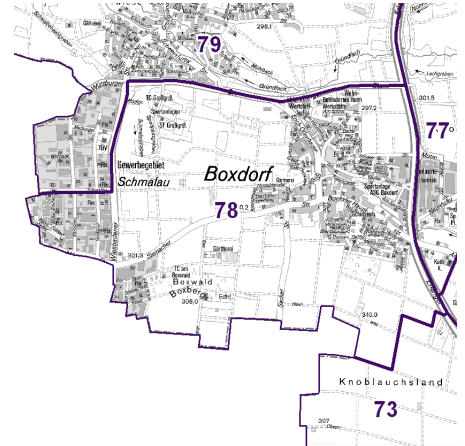



Datenblatt 2022 für den Statistischen Bezirk 78-Boxdorf


Fläche (in ha): 340
Bevölkerung¹⁾: 2 899
Einwohner/ha: 8,5
Haushalte: 1 427
Wohnungen²⁾: 1 220
Kraftfahrzeuge: 248 071
Beschäftigte³⁾: 1 238
Arbeitslose⁴⁾: 35

Der Ort gehörte wohl schon im 8. Jhd. zu Fürth. 1293 wurde ein Chunradus de Pokkesdorf erwähnt, was die erste urkundliche Erwähnung des Ortes ist. Der Name geht auf das Wort „Bock“ zurück, das wohl als Beiname für den Gründer der Siedlung verwendet wurde.



Strukturinformationen des Bezirkes

	Bevölkerung ¹⁾		
	Bezirk		Stadt
			
Männer	1 499	51,7 %	49,2 %
Frauen	1 400	48,3 %	50,8 %
0 bis 5 Jahre	162	5,6 %	5,5 %
6 - 14 Jahre	241	8,3 %	7,8 %
15 - 64 Jahre	1 894	65,3 %	66,8 %
ab 65 Jahre	602	20,8 %	19,9 %
Deutsche	2 319	80,0 %	73,1 %
Ausländer	580	20,0 %	26,9 %
aus der EU	397	13,7 %	11,7 %
ledig	1 229	42,4 %	45,9 %
verheiratet	1 343	46,3 %	39,3 %
verwitwet	175	6,0 %	6,2 %
geschieden	152	5,2 %	8,6 %
alleinerziehend	35	2,5 %	4,3 %
Einwohner	2 899		541 103
Einwohner Vorjahr	2 739		530 222
Veränderung ggü. dem Vorjahr		5,8 %	2,1 %

	Wohnungen ²⁾		
	Bezirk		Stadt
			
Altbau (bis 1948)	90	7,4 %	22,6 %
mittleres Baualter	1 102	90,3 %	74,4 %
Neubau (max. 5 Jahre alt)	28	2,3 %	3,0 %
Familienhausbau ⁵⁾	860	70,5 %	20,2 %
Geschosswohnungsbau ⁶⁾	360	29,5 %	79,8 %

	Arbeitsmarkt ⁷⁾		
	Bezirk		Stadt
			
Beschäftigte	1 238	65,4 %	63,8 %
Arbeitslose	35	1,8 %	4,6 %

	Kraftfahrzeuge		
	Bezirk		Stadt
			
Pkw / Kombi	1 894		248 071
je 1 000 Einwohner	653		458
mit Elektroantrieb ⁸⁾	49	2,6 %	1,9 %

Anmerkungen/Erläuterungen:

- 1) Einwohner mit Hauptwohnung
- 2) in Wohngebäuden
- 3) sozialversicherungspflichtig Beschäftigte
- 4) insgesamt in den Rechtskreisen SGB II und SGB III
- 5) Wohnungen in Ein- und Zweifamilienhäuser
- 6) Wohnungen in Häusern mit 3 und mehr Wohnungen
- 7) sozialversicherungspflichtig Beschäftigte bzw. Arbeitslose in % an der Bevölkerung im erwerbsfähigen Alter (15 bis 65 Jahre)
- 8) Nur Elektroantrieb ohne Hybridfahrzeuge

Sofern nicht anders ausgewiesen, handelt es sich um Daten zum Stand 31.12.

Informationen zum Arbeitsmarkt mussten für die Bezirke 18/19, 34/35, 41/42/43, 75/85/87 und 76/77 zusammengefasst werden.