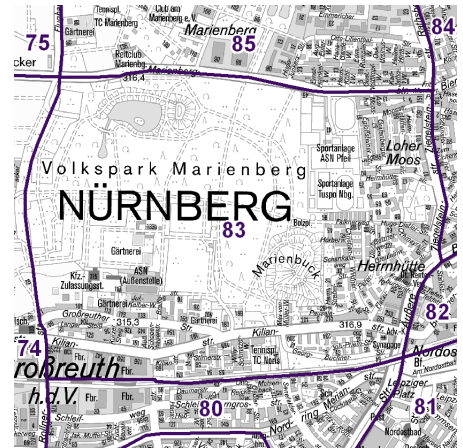



Datenblatt 2022 für den Statistischen Bezirk 83-Marienberg


Fläche (in ha): 229
Bevölkerung¹⁾: 4 273
Einwohner/ha: 18,6
Haushalte: 2 025
Wohnungen²⁾: 2 041
Kraftfahrzeuge: 248 071
Beschäftigte³⁾: 1 663
Arbeitslose⁴⁾: 46

Im Mittelalter dienten die nördlichen sumpfigen Niederungen hauptsächlich zur Ablagerung der anfallenden Fäkalien der Stadt. Das Gebiet wurde weder landwirtschaftlich genutzt noch war es besiedelt. Zwischen 1817 und 1841 wurden erstmals Weiher angelegt.



Strukturinformationen des Bezirkes

	Bevölkerung ¹⁾		
	Bezirk		Stadt
			
Männer	2 053	48,0 %	49,2 %
Frauen	2 220	52,0 %	50,8 %
0 bis 5 Jahre	240	5,6 %	5,5 %
6 - 14 Jahre	398	9,3 %	7,8 %
15 - 64 Jahre	2 590	60,6 %	66,8 %
ab 65 Jahre	1 045	24,5 %	19,9 %
Deutsche	3 873	90,6 %	73,1 %
Ausländer	400	9,4 %	26,9 %
aus der EU	170	4,0 %	11,7 %
ledig	1 714	40,1 %	45,9 %
verheiratet	1 978	46,3 %	39,3 %
verwitwet	299	7,0 %	6,2 %
geschieden	282	6,6 %	8,6 %
alleinerziehend	60	3,0 %	4,3 %
Einwohner	4 273		541 103
Einwohner Vorjahr	4 238		530 222
Veränderung ggü. dem Vorjahr		0,8 %	2,1 %

	Wohnungen ²⁾		
	Bezirk		Stadt
			
Altbau (bis 1948)	435	21,3 %	22,6 %
mittleres Baualter	1 571	77,0 %	74,4 %
Neubau (max. 5 Jahre alt)	34	1,7 %	3,0 %
Familienhausbau ⁵⁾	1 251	61,3 %	20,2 %
Geschosswohnungsbau ⁶⁾	790	38,7 %	79,8 %

	Arbeitsmarkt ⁷⁾		
	Bezirk		Stadt
			
Beschäftigte	1 663	64,2 %	63,8 %
Arbeitslose	46	1,8 %	4,6 %

	Kraftfahrzeuge		
	Bezirk		Stadt
			
Pkw / Kombi	2 700		248 071
je 1 000 Einwohner	632		458
mit Elektroantrieb ⁸⁾	33	1,2 %	1,9 %

Anmerkungen/Erläuterungen:

- 1) Einwohner mit Hauptwohnung
 - 2) in Wohngebäuden
 - 3) sozialversicherungspflichtig Beschäftigte
 - 4) insgesamt in den Rechtskreisen SGB II und SGB III
 - 5) Wohnungen in Ein- und Zweifamilienhäuser
 - 6) Wohnungen in Häusern mit 3 und mehr Wohnungen
 - 7) sozialversicherungspflichtig Beschäftigte bzw. Arbeitslose in % an der Bevölkerung im erwerbsfähigen Alter (15 bis 65 Jahre)
 - 8) Nur Elektroantrieb ohne Hybridfahrzeuge
- Sofern nicht anders ausgewiesen, handelt es sich um Daten zum Stand 31.12.
 Informationen zum Arbeitsmarkt mussten für die Bezirke 18/19, 34/35, 41/42/43, 75/85/87 und 76/77 zusammengefasst werden.