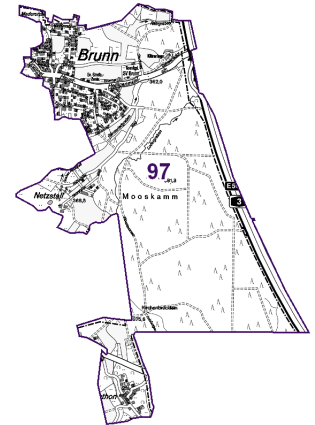



Datenblatt 2022 für den Statistischen Bezirk 97-Brunn


Fläche (in ha): 397
Bevölkerung¹⁾: 981
Einwohner/ha: 2,4
Haushalte: 440
Wohnungen²⁾: 429
Kraftfahrzeuge: 248 071
Beschäftigte³⁾: 376
Arbeitslose⁴⁾: 13

Die erste Erwähnung der damaligen Veste Brunn, die von den Waldstromern verwaltet wurde, datiert auf das Jahr 1347. Das Anwesen wurde 1360 zusammen mit Netzstall an die Nürnberger Burggrafen verpfändet und 1516 an das Heilig-Geist-Spital verkauft.



Strukturinformationen des Bezirkes

	Bevölkerung ¹⁾		
		Bezirk	Stadt
Männer	480	48,9 %	49,2 %
Frauen	501	51,1 %	50,8 %
0 bis 5 Jahre	66	6,7 %	5,5 %
6 - 14 Jahre	79	8,1 %	7,8 %
15 - 64 Jahre	604	61,6 %	66,8 %
ab 65 Jahre	232	23,6 %	19,9 %
Deutsche	903	92,0 %	73,1 %
Ausländer	78	8,0 %	26,9 %
aus der EU	35	3,6 %	11,7 %
ledig	341	34,8 %	45,9 %
verheiratet	552	56,3 %	39,3 %
verwitwet	51	5,2 %	6,2 %
geschieden	37	3,8 %	8,6 %
alleinerziehend	16	3,6 %	4,3 %
Einwohner	981		541 103
Einwohner Vorjahr	970		530 222
Veränderung ggü. dem Vorjahr		1,1 %	2,1 %

	Wohnungen ²⁾		
		Bezirk	Stadt
Altbau (bis 1948)	32	7,5 %	22,6 %
mittleres Baualter	383	89,3 %	74,4 %
Neubau (max. 5 Jahre alt)	14	3,3 %	3,0 %
Familienhausbau ⁵⁾	399	93,0 %	20,2 %
Geschosswohnungsbau ⁶⁾	30	7,0 %	79,8 %

	Arbeitsmarkt ⁷⁾		
		Bezirk	Stadt
Beschäftigte	376	62,3 %	63,8 %
Arbeitslose	13	2,2 %	4,6 %

	Kraftfahrzeuge		
		Bezirk	Stadt
Pkw / Kombi	669		248 071
je 1 000 Einwohner	682		458
mit Elektroantrieb ⁸⁾	18	2,7 %	1,9 %

Anmerkungen/Erläuterungen:

- 1) Einwohner mit Hauptwohnung
 - 2) in Wohngebäuden
 - 3) sozialversicherungspflichtig Beschäftigte
 - 4) insgesamt in den Rechtskreisen SGB II und SGB III
 - 5) Wohnungen in Ein- und Zweifamilienhäuser
 - 6) Wohnungen in Häusern mit 3 und mehr Wohnungen
 - 7) sozialversicherungspflichtig Beschäftigte bzw. Arbeitslose in % an der Bevölkerung im erwerbsfähigen Alter (15 bis 65 Jahre)
 - 8) Nur Elektroantrieb ohne Hybridfahrzeuge
- Sofern nicht anders ausgewiesen, handelt es sich um Daten zum Stand 31.12.
 Informationen zum Arbeitsmarkt mussten für die Bezirke 18/19, 34/35, 41/42/43, 75/85/87 und 76/77 zusammengefasst werden.