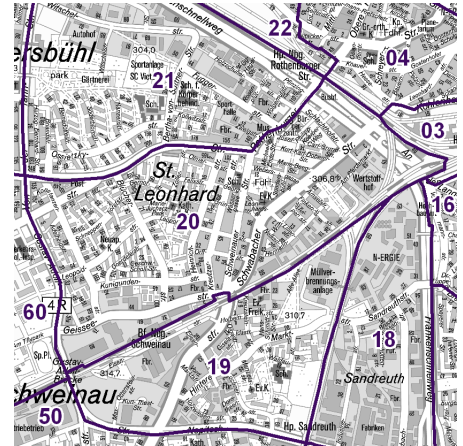



Datenblatt 2023 für den Statistischen Bezirk 20-St. Leonhard


Fläche (in ha): 129
Bevölkerung¹⁾: 14 646
Einwohner/ha: 113,5
Haushalte: 7 454
Wohnungen²⁾: 7 004
Kraftfahrzeuge: 249 427
Beschäftigte³⁾: 6 229
Arbeitslose⁴⁾: 725

Im 14. Jhd. wurde ein Siechkobel angelegt, in dem Kranke und Aussätzig leben mussten. 1898 wurde St. Leonhard eingemeindet und wuchs mit der Industrialisierung an. In Schweinau entstanden Fabriken und in St. Leonhard die nötigen Arbeiterunterkünfte.




Strukturinformationen des Bezirkes

	Bevölkerung ¹⁾		
	Bezirk		Stadt
			
Männer	7 283	49,7 %	49,3 %
Frauen	7 363	50,3 %	50,7 %
0 bis 5 Jahre	813	5,6 %	5,4 %
6 - 14 Jahre	1 370	9,4 %	7,9 %
15 - 64 Jahre	10 117	69,1 %	66,8 %
ab 65 Jahre	2 346	16,0 %	19,9 %
Deutsche	8 342	57,0 %	72,3 %
Ausländer	6 304	43,0 %	27,7 %
aus der EU	3 043	20,8 %	11,7 %
ledig	7 180	49,0 %	46,4 %
verheiratet	5 449	37,2 %	39 %
verwitwet	777	5,3 %	6,2 %
geschieden	1 240	8,5 %	8,5 %
alleinerziehend	382	5,1 %	4,1 %
Einwohner	14 646		544 414
Einwohner Vorjahr	14 526		541 103
Veränderung ggü. dem Vorjahr		0,8 %	0,6 %

	Wohnungen ²⁾		
	Bezirk		Stadt
			
Altbau (bis 1948)	2 085	29,8 %	22,5 %
mittleres Baualter	4 789	68,4 %	74,6 %
Neubau (max. 5 Jahre alt)	130	1,9 %	2,9 %
Familienhausbau ⁵⁾	646	9,2 %	20,1 %
Geschosswohnungsbau ⁶⁾	6 358	90,8 %	79,9 %

	Arbeitsmarkt ⁷⁾		
	Bezirk		Stadt
			
Beschäftigte	6 229	61,6 %	63,6 %
Arbeitslose	725	7,2 %	5,0 %

	Kraftfahrzeuge		
	Bezirk		Stadt
			
Pkw / Kombi	4 620		249 427
je 1 000 Einwohner	315		458
mit Elektroantrieb ⁸⁾	45	1,0 %	3,0 %

Anmerkungen/Erläuterungen:

- 1) Einwohner mit Hauptwohnung
 - 2) in Wohngebäuden
 - 3) sozialversicherungspflichtig Beschäftigte
 - 4) insgesamt in den Rechtskreisen SGB II und SGB III
 - 5) Wohnungen in Ein- und Zweifamilienhäuser
 - 6) Wohnungen in Häusern mit 3 und mehr Wohnungen
 - 7) sozialversicherungspflichtig Beschäftigte bzw. Arbeitslose in % an der Bevölkerung im erwerbsfähigen Alter (15 bis 65 Jahre)
 - 8) Nur Elektroantrieb ohne Hybridfahrzeuge
- Sofern nicht anders ausgewiesen, handelt es sich um Daten zum Stand 31.12.
 Informationen zum Arbeitsmarkt mussten für die Bezirke 18/19, 34/35, 41/42/43, 75/85/87 und 76/77 zusammengefasst werden.