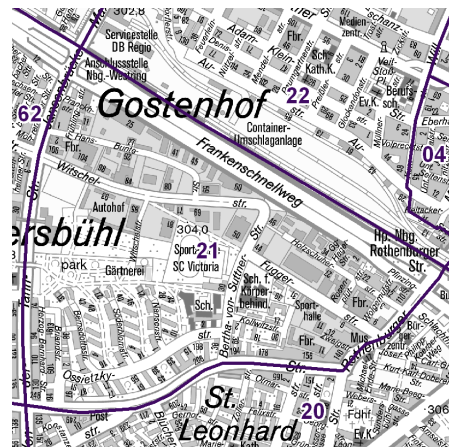



Datenblatt 2023 für den Statistischen Bezirk 21-Sünderbühl


Fläche (in ha): 108
Bevölkerung¹⁾: 7 263
Einwohner/ha: 67,2
Haushalte: 3 476
Wohnungen²⁾: 3 151
Kraftfahrzeuge: 249 427
Beschäftigte³⁾: 2 842
Arbeitslose⁴⁾: 455

Der Ort wurde 1362 als „Sinterspuehel“ erstmals urkundlich erwähnt. Der Name leitet sich von Sinter (Hammer-schlag, Metallschlacke) und Bühl (Hügel) ab. Gegen Ende des 18. Jahrhunderts gab es in Sünderbühl 21 Anwesen. 1898 wurde Sünderbühl eingemeindet.




Strukturinformationen des Bezirkes

	Bevölkerung ¹⁾		
	Bezirk		Stadt
			
Männer	3 792	52,2 %	49,3 %
Frauen	3 471	47,8 %	50,7 %
0 bis 5 Jahre	543	7,5 %	5,4 %
6 - 14 Jahre	840	11,6 %	7,9 %
15 - 64 Jahre	4 961	68,3 %	66,8 %
ab 65 Jahre	919	12,7 %	19,9 %
Deutsche	3 689	50,8 %	72,3 %
Ausländer	3 574	49,2 %	27,7 %
aus der EU	1 389	19,1 %	11,7 %
ledig	3 857	53,1 %	46,4 %
verheiratet	2 470	34,0 %	39 %
verwitwet	326	4,5 %	6,2 %
geschieden	610	8,4 %	8,5 %
alleinerziehend	183	5,3 %	4,1 %
Einwohner	7 263		544 414
Einwohner Vorjahr	6 527		541 103
Veränderung ggü. dem Vorjahr		11,3 %	0,6 %

	Wohnungen ²⁾		
	Bezirk		Stadt
			
Altbau (bis 1948)	561	17,8 %	22,5 %
mittleres Baualter	2 268	72,0 %	74,6 %
Neubau (max. 5 Jahre alt)	322	10,2 %	2,9 %
Familienhausbau ⁵⁾	101	3,2 %	20,1 %
Geschosswohnungsbau ⁶⁾	3 050	96,8 %	79,9 %

	Arbeitsmarkt ⁷⁾		
	Bezirk		Stadt
			
Beschäftigte	2 842	57,3 %	63,6 %
Arbeitslose	455	9,2 %	5,0 %

	Kraftfahrzeuge		
	Bezirk		Stadt
			
Pkw / Kombi	2 308		249 427
je 1 000 Einwohner	318		458
mit Elektroantrieb ⁸⁾	35	1,5 %	3,0 %

Anmerkungen/Erläuterungen:

- 1) Einwohner mit Hauptwohnung
 - 2) in Wohngebäuden
 - 3) sozialversicherungspflichtig Beschäftigte
 - 4) insgesamt in den Rechtskreisen SGB II und SGB III
 - 5) Wohnungen in Ein- und Zweifamilienhäuser
 - 6) Wohnungen in Häusern mit 3 und mehr Wohnungen
 - 7) sozialversicherungspflichtig Beschäftigte bzw. Arbeitslose in % an der Bevölkerung im erwerbsfähigen Alter (15 bis 65 Jahre)
 - 8) Nur Elektroantrieb ohne Hybridfahrzeuge
- Sofern nicht anders ausgewiesen, handelt es sich um Daten zum Stand 31.12.
 Informationen zum Arbeitsmarkt mussten für die Bezirke 18/19, 34/35, 41/42/43, 75/85/87 und 76/77 zusammengefasst werden.