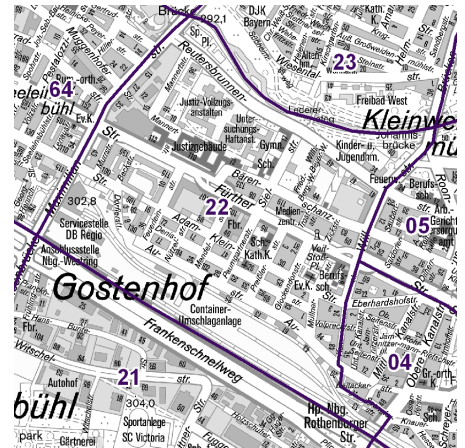



Datenblatt 2023 für den Statistischen Bezirk 22-Bärenschanze


Fläche (in ha): 109
Bevölkerung¹⁾: 9 475
Einwohner/ha: 86,9
Haushalte: 4 886
Wohnungen²⁾: 4 929
Kraftfahrzeuge: 249 427
Beschäftigte³⁾: 3 975
Arbeitslose⁴⁾: 485

1632 ließ Gustav Adolf gegen die Truppen Wallensteins einen äußeren Befestigungsring um Nürnberg errichten. Westlich Nürnbergs entstand als ein Teil dieser Befestigungsanlagen die Bärenschanze als eine sternförmige Artilleriebastion, die bis circa 1820 bestand.



Strukturinformationen des Bezirkes

	Bevölkerung ¹⁾		
	Bezirk		Stadt
			
Männer	4 935	52,1 %	49,3 %
Frauen	4 540	47,9 %	50,7 %
0 bis 5 Jahre	507	5,4 %	5,4 %
6 - 14 Jahre	825	8,7 %	7,9 %
15 - 64 Jahre	6 914	73,0 %	66,8 %
ab 65 Jahre	1 229	13,0 %	19,9 %
Deutsche	5 225	55,1 %	72,3 %
Ausländer	4 250	44,9 %	27,7 %
aus der EU	2 516	26,6 %	11,7 %
ledig	5 215	55,0 %	46,4 %
verheiratet	3 065	32,3 %	39 %
verwitwet	399	4,2 %	6,2 %
geschieden	796	8,4 %	8,5 %
alleinerziehend	267	5,5 %	4,1 %
Einwohner	9 475		544 414
Einwohner Vorjahr	9 533		541 103
Veränderung ggü. dem Vorjahr		-0,6 %	0,6 %

	Wohnungen ²⁾		
	Bezirk		Stadt
			
Altbau (bis 1948)	3 264	66,2 %	22,5 %
mittleres Baualter	1 584	32,1 %	74,6 %
Neubau (max. 5 Jahre alt)	81	1,6 %	2,9 %
Familienhausbau ⁵⁾	99	2,0 %	20,1 %
Geschosswohnungsbau ⁶⁾	4 830	98,0 %	79,9 %

	Arbeitsmarkt ⁷⁾		
	Bezirk		Stadt
			
Beschäftigte	3 975	57,5 %	63,6 %
Arbeitslose	485	7,0 %	5,0 %

	Kraftfahrzeuge		
	Bezirk		Stadt
			
Pkw / Kombi	2 717		249 427
je 1 000 Einwohner	287		458
mit Elektroantrieb ⁸⁾	36	1,3 %	3,0 %

Anmerkungen/Erläuterungen:

- 1) Einwohner mit Hauptwohnung
 - 2) in Wohngebäuden
 - 3) sozialversicherungspflichtig Beschäftigte
 - 4) insgesamt in den Rechtskreisen SGB II und SGB III
 - 5) Wohnungen in Ein- und Zweifamilienhäuser
 - 6) Wohnungen in Häusern mit 3 und mehr Wohnungen
 - 7) sozialversicherungspflichtig Beschäftigte bzw. Arbeitslose in % an der Bevölkerung im erwerbsfähigen Alter (15 bis 65 Jahre)
 - 8) Nur Elektroantrieb ohne Hybridfahrzeuge
- Sofern nicht anders ausgewiesen, handelt es sich um Daten zum Stand 31.12.
 Informationen zum Arbeitsmarkt mussten für die Bezirke 18/19, 34/35, 41/42/43, 75/85/87 und 76/77 zusammengefasst werden.