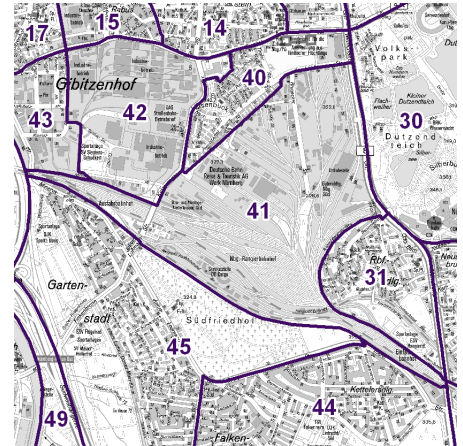



Datenblatt 2023 für den Statistischen Bezirk 41-Rangierbahnhof


Fläche (in ha): 275
Bevölkerung¹⁾: 379
Einwohner/ha: 1,3
Haushalte: 149
Wohnungen²⁾: 66
Kraftfahrzeuge: 249 427
Beschäftigte³⁾: 1 277
Arbeitslose⁴⁾: 193

Der Bezirk Rangierbahnhof liegt im Südosten Nürnbergs, etwa 5 km vom Stadtzentrum entfernt. Er umfasst im südlichen Teil die Anlagen des Rangierbahnhofs Nürnberg. Das weitaus größere nördliche Gebiet rund um die Brunecker Straße ist der neu gebaute Stadtteil Lichtenreuth, in dem auch die Technische Universität Nürnberg angesiedelt ist.



Strukturinformationen des Bezirkes

	Bevölkerung ¹⁾		
	Bevölkerung	Bezirk	Stadt
			
Männer	241	63,6 %	49,3 %
Frauen	138	36,4 %	50,7 %
0 bis 5 Jahre	19	5,0 %	5,4 %
6 - 14 Jahre	36	9,5 %	7,9 %
15 - 64 Jahre	298	78,6 %	66,8 %
ab 65 Jahre	26	6,9 %	19,9 %
Deutsche	176	46,4 %	72,3 %
Ausländer	203	53,6 %	27,7 %
aus der EU	49	12,9 %	11,7 %
ledig	211	55,7 %	46,4 %
verheiratet	134	35,4 %	39 %
verwitwet	6	1,6 %	6,2 %
geschieden	28	7,4 %	8,5 %
alleinerziehend	5	3,4 %	4,1 %
Einwohner	379		544 414
Einwohner Vorjahr	408		541 103
Veränderung ggü. dem Vorjahr		-7,1 %	0,6 %

	Wohnungen ²⁾		
	Wohnungen	Bezirk	Stadt
			
Altbau (bis 1948)	27	40,9 %	22,5 %
mittleres Baualter	39	59,1 %	74,6 %
Neubau (max. 5 Jahre alt)	0	0,0 %	2,9 %
Familienhausbau ⁵⁾	0	0,0 %	20,1 %
Geschosswohnungsbau ⁶⁾	66	100,0 %	79,9 %

	Arbeitsmarkt ⁷⁾		
	Arbeitsmarkt	Bezirk	Stadt
			
Beschäftigte	1 277	58,5 %	63,6 %
Arbeitslose	193	8,8 %	5,0 %

	Kraftfahrzeuge		
	Kraftfahrzeuge	Bezirk	Stadt
			
Pkw / Kombi	133		249 427
je 1 000 Einwohner	351		458
mit Elektroantrieb ⁸⁾	3	2,3 %	3,0 %

Anmerkungen/Erläuterungen:

- 1) Einwohner mit Hauptwohnung
 - 2) in Wohngebäuden
 - 3) sozialversicherungspflichtig Beschäftigte
 - 4) insgesamt in den Rechtskreisen SGB II und SGB III
 - 5) Wohnungen in Ein- und Zweifamilienhäuser
 - 6) Wohnungen in Häusern mit 3 und mehr Wohnungen
 - 7) sozialversicherungspflichtig Beschäftigte bzw. Arbeitslose in % an der Bevölkerung im erwerbsfähigen Alter (15 bis 65 Jahre)
 - 8) Nur Elektroantrieb ohne Hybridfahrzeuge
- Sofern nicht anders ausgewiesen, handelt es sich um Daten zum Stand 31.12.
 Informationen zum Arbeitsmarkt mussten für die Bezirke 18/19, 34/35, 41/42/43, 75/85/87 und 76/77 zusammengefasst werden.