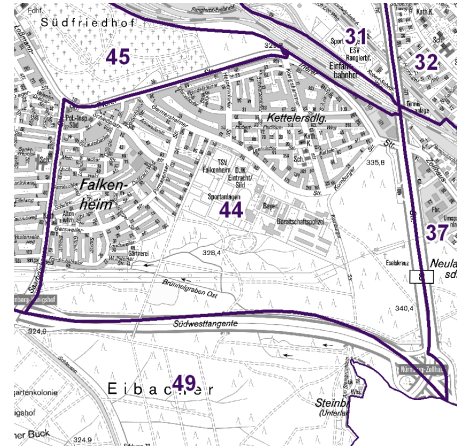



## Datenblatt 2023 für den Statistischen Bezirk 44-Trierer-Straße


**Fläche (in ha): 300**  
**Bevölkerung<sup>1)</sup>: 5 156**  
**Einwohner/ha: 17,1**  
**Haushalte: 2 436**  
**Wohnungen<sup>2)</sup>: 2 660**  
**Kraftfahrzeuge: 249 427**  
**Beschäftigte<sup>3)</sup>: 1 965**  
**Arbeitslose<sup>4)</sup>: 70**

Ab 1930 wurde auf dem Gelände der heutigen Ketteler-Siedlung gebaut, 1937 wurde das Gebiet eingemeindet. Der Grundstein des Doppelhauses Pfälzer-Wald-Straße 54/56 wurde 1950 gelegt, der Start des Siedlungsprojekts der Baugenossenschaft Falkenheim.



### Strukturinformationen des Bezirkes

	Bevölkerung <sup>1)</sup>		
	Bezirk	Stadt	
			
Männer	2 552	49,5 %	49,3 %
Frauen	2 604	50,5 %	50,7 %
0 bis 5 Jahre	273	5,3 %	5,4 %
6 - 14 Jahre	457	8,9 %	7,9 %
15 - 64 Jahre	3 110	60,3 %	66,8 %
ab 65 Jahre	1 316	25,5 %	19,9 %
Deutsche	4 575	88,7 %	72,3 %
Ausländer	581	11,3 %	27,7 %
aus der EU	224	4,3 %	11,7 %
ledig	1 894	36,7 %	46,4 %
verheiratet	2 563	49,7 %	39 %
verwitwet	356	6,9 %	6,2 %
geschieden	343	6,7 %	8,5 %
alleinerziehend	70	2,9 %	4,1 %
Einwohner	5 156		544 414
Einwohner Vorjahr	5 134		541 103
Veränderung ggü. dem Vorjahr		0,4 %	0,6 %

	Wohnungen <sup>2)</sup>		
	Bezirk	Stadt	
			
Altbau (bis 1948)	481	18,1 %	22,5 %
mittleres Baualter	2 120	79,7 %	74,6 %
Neubau (max. 5 Jahre alt)	59	2,2 %	2,9 %
Familienhausbau <sup>5)</sup>	2 163	81,3 %	20,1 %
Geschosswohnungsbau <sup>6)</sup>	497	18,7 %	79,9 %

	Arbeitsmarkt <sup>7)</sup>		
	Bezirk	Stadt	
			
Beschäftigte	1 965	63,2 %	63,6 %
Arbeitslose	70	2,3 %	5,0 %

	Kraftfahrzeuge		
	Bezirk	Stadt	
			
Pkw / Kombi	2 992		249 427
je 1 000 Einwohner	580		458
mit Elektroantrieb <sup>8)</sup>	92	3,1 %	3,0 %

#### Anmerkungen/Erläuterungen:

- 1) Einwohner mit Hauptwohnung
  - 2) in Wohngebäuden
  - 3) sozialversicherungspflichtig Beschäftigte
  - 4) insgesamt in den Rechtskreisen SGB II und SGB III
  - 5) Wohnungen in Ein- und Zweifamilienhäuser
  - 6) Wohnungen in Häusern mit 3 und mehr Wohnungen
  - 7) sozialversicherungspflichtig Beschäftigte bzw. Arbeitslose in % an der Bevölkerung im erwerbsfähigen Alter (15 bis 65 Jahre)
  - 8) Nur Elektroantrieb ohne Hybridfahrzeuge
- Sofern nicht anders ausgewiesen, handelt es sich um Daten zum Stand 31.12.  
 Informationen zum Arbeitsmarkt mussten für die Bezirke 18/19, 34/35, 41/42/43, 75/85/87 und 76/77 zusammengefasst werden.