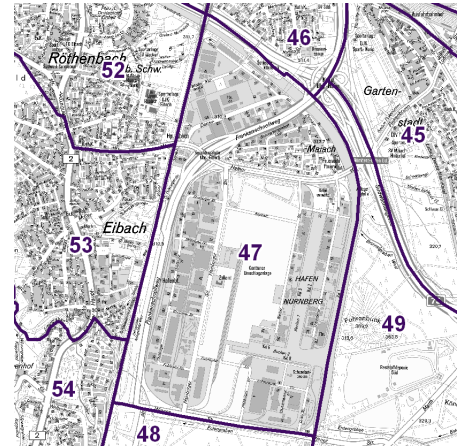



Datenblatt 2023 für den Statistischen Bezirk 47-Maiach


Fläche (in ha): 503
Bevölkerung¹⁾: 1 708
Einwohner/ha: 3,3
Haushalte: 638
Wohnungen²⁾: 665
Kraftfahrzeuge: 249 427
Beschäftigte³⁾: 661
Arbeitslose⁴⁾: 41

Die ersten Erwähnungen gehen auf das bereits im Jahre 1180 bestehende Rittersitzlein zurück, das heutige „Tucher-schloss“ (Innstraße 43–47). Als so genanntes Zeidel-muttergut zählte es zu den Urzellen der Besiedlung im Nürnberger Reichswald.



Strukturinformationen des Bezirkes

	Bevölkerung ¹⁾		
	Bezirk		Stadt
			
Männer	959	56,1 %	49,3 %
Frauen	749	43,9 %	50,7 %
0 bis 5 Jahre	94	5,5 %	5,4 %
6 - 14 Jahre	175	10,2 %	7,9 %
15 - 64 Jahre	1 142	66,9 %	66,8 %
ab 65 Jahre	297	17,4 %	19,9 %
Deutsche	1 066	62,4 %	72,3 %
Ausländer	642	37,6 %	27,7 %
aus der EU	140	8,2 %	11,7 %
ledig	837	49,0 %	46,4 %
verheiratet	715	41,9 %	39 %
verwitwet	76	4,4 %	6,2 %
geschieden	80	4,7 %	8,5 %
alleinerziehend	15	2,4 %	4,1 %
Einwohner	1 708		544 414
Einwohner Vorjahr	1 929		541 103
Veränderung ggü. dem Vorjahr	-11,5 %		0,6 %

	Wohnungen ²⁾		
	Bezirk		Stadt
			
Altbau (bis 1948)	49	7,4 %	22,5 %
mittleres Baualter	495	74,4 %	74,6 %
Neubau (max. 5 Jahre alt)	121	18,2 %	2,9 %
Familienhausbau ⁵⁾	347	52,2 %	20,1 %
Geschosswohnungsbau ⁶⁾	318	47,8 %	79,9 %

	Arbeitsmarkt ⁷⁾		
	Bezirk		Stadt
			
Beschäftigte	661	57,9 %	63,6 %
Arbeitslose	41	3,6 %	5,0 %

	Kraftfahrzeuge		
	Bezirk		Stadt
			
Pkw / Kombi	1 945		249 427
je 1 000 Einwohner	1 139		458
mit Elektroantrieb ⁸⁾	62	3,2 %	3,0 %

Anmerkungen/Erläuterungen:

- 1) Einwohner mit Hauptwohnung
 - 2) in Wohngebäuden
 - 3) sozialversicherungspflichtig Beschäftigte
 - 4) insgesamt in den Rechtskreisen SGB II und SGB III
 - 5) Wohnungen in Ein- und Zweifamilienhäuser
 - 6) Wohnungen in Häusern mit 3 und mehr Wohnungen
 - 7) sozialversicherungspflichtig Beschäftigte bzw. Arbeitslose in % an der Bevölkerung im erwerbsfähigen Alter (15 bis 65 Jahre)
 - 8) Nur Elektroantrieb ohne Hybridfahrzeuge
- Sofern nicht anders ausgewiesen, handelt es sich um Daten zum Stand 31.12.
 Informationen zum Arbeitsmarkt mussten für die Bezirke 18/19, 34/35, 41/42/43, 75/85/87 und 76/77 zusammengefasst werden.