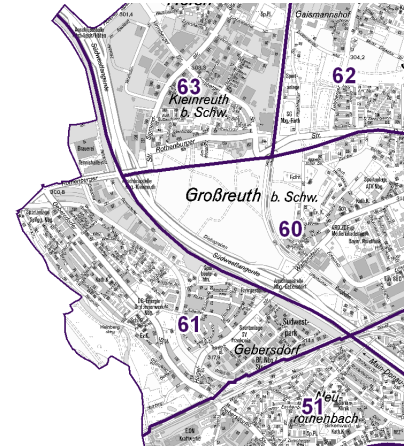



Datenblatt 2023 für den Statistischen Bezirk 61-Gebersdorf


Fläche (in ha): 227
Bevölkerung¹⁾: 4 240
Einwohner/ha: 18,6
Haushalte: 2 061
Wohnungen²⁾: 2 162
Kraftfahrzeuge: 249 427
Beschäftigte³⁾: 1 764
Arbeitslose⁴⁾: 72

1303 übertrug der Burggraf Konrad II. den Ort als Jahrtagsstiftung dem Domkapitel Bamberg. In beiden Markgrafenkriegen wurde er niedergebrannt, 1632 lag er mitten im Kriegsschauplatz des 30-jährigen Kriegs. Die Gemeinde wurde 1899 eingemeindet.



Strukturinformationen des Bezirkes

	Bevölkerung ¹⁾		
	Bezirk		Stadt
			
Männer	2 160	50,9 %	49,3 %
Frauen	2 080	49,1 %	50,7 %
0 bis 5 Jahre	195	4,6 %	5,4 %
6 - 14 Jahre	312	7,4 %	7,9 %
15 - 64 Jahre	2 711	63,9 %	66,8 %
ab 65 Jahre	1 022	24,1 %	19,9 %
Deutsche	3 635	85,7 %	72,3 %
Ausländer	605	14,3 %	27,7 %
aus der EU	351	8,3 %	11,7 %
ledig	1 585	37,4 %	46,4 %
verheiratet	2 051	48,4 %	39 %
verwitwet	311	7,3 %	6,2 %
geschieden	293	6,9 %	8,5 %
alleinerziehend	67	3,3 %	4,1 %
Einwohner	4 240		544 414
Einwohner Vorjahr	4 279		541 103
Veränderung ggü. dem Vorjahr	-0,9 %		0,6 %

	Wohnungen ²⁾		
	Bezirk		Stadt
			
Altbau (bis 1948)	221	10,2 %	22,5 %
mittleres Baualter	1 926	89,1 %	74,6 %
Neubau (max. 5 Jahre alt)	15	0,7 %	2,9 %
Familienhausbau ⁵⁾	1 439	66,6 %	20,1 %
Geschosswohnungsbau ⁶⁾	723	33,4 %	79,9 %

	Arbeitsmarkt ⁷⁾		
	Bezirk		Stadt
			
Beschäftigte	1 764	65,1 %	63,6 %
Arbeitslose	72	2,7 %	5,0 %

	Kraftfahrzeuge		
	Bezirk		Stadt
			
Pkw / Kombi	3 758		249 427
je 1 000 Einwohner	886		458
mit Elektroantrieb ⁸⁾	171	4,6 %	3,0 %

Anmerkungen/Erläuterungen:

- 1) Einwohner mit Hauptwohnung
 - 2) in Wohngebäuden
 - 3) sozialversicherungspflichtig Beschäftigte
 - 4) insgesamt in den Rechtskreisen SGB II und SGB III
 - 5) Wohnungen in Ein- und Zweifamilienhäuser
 - 6) Wohnungen in Häusern mit 3 und mehr Wohnungen
 - 7) sozialversicherungspflichtig Beschäftigte bzw. Arbeitslose in % an der Bevölkerung im erwerbsfähigen Alter (15 bis 65 Jahre)
 - 8) Nur Elektroantrieb ohne Hybridfahrzeuge
- Sofern nicht anders ausgewiesen, handelt es sich um Daten zum Stand 31.12.
 Informationen zum Arbeitsmarkt mussten für die Bezirke 18/19, 34/35, 41/42/43, 75/85/87 und 76/77 zusammengefasst werden.