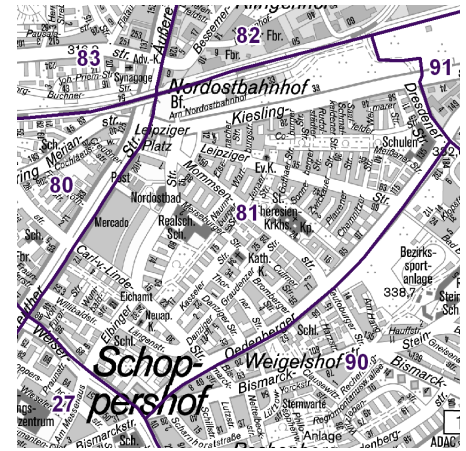



Datenblatt 2023 für den Statistischen Bezirk 81-Schoppershof


Fläche (in ha): 91
Bevölkerung¹⁾: 8 713
Einwohner/ha: 95,7
Haushalte: 4 884
Wohnungen²⁾: 4 831
Kraftfahrzeuge: 249 427
Beschäftigte³⁾: 3 867
Arbeitslose⁴⁾: 343

Die Gutsherrschaft gehörte nacheinander den Ebner von Eschenbach, ab 1308 den Schopper von Schoppershof etc. 1865 wurde Rennweg in die Stadt eingemeindet und die Ruralgemeinde Schoppershof gebildet. 1899 wurde die Gemeinde Schoppershof eingegliedert.



Strukturinformationen des Bezirkes

	Bevölkerung ¹⁾		
	Bezirk		Stadt
			
Männer	4 268	49,0 %	49,3 %
Frauen	4 445	51,0 %	50,7 %
0 bis 5 Jahre	512	5,9 %	5,4 %
6 - 14 Jahre	689	7,9 %	7,9 %
15 - 64 Jahre	5 976	68,6 %	66,8 %
ab 65 Jahre	1 536	17,6 %	19,9 %
Deutsche	6 141	70,5 %	72,3 %
Ausländer	2 572	29,5 %	27,7 %
aus der EU	888	10,2 %	11,7 %
ledig	4 294	49,3 %	46,4 %
verheiratet	3 069	35,2 %	39 %
verwitwet	407	4,7 %	6,2 %
geschieden	943	10,8 %	8,5 %
alleinerziehend	262	5,4 %	4,1 %
Einwohner	8 713		544 414
Einwohner Vorjahr	8 644		541 103
Veränderung ggü. dem Vorjahr		0,8 %	0,6 %

	Wohnungen ²⁾		
	Bezirk		Stadt
			
Altbau (bis 1948)	1 788	37,0 %	22,5 %
mittleres Baualter	2 995	62,0 %	74,6 %
Neubau (max. 5 Jahre alt)	48	1,0 %	2,9 %
Familienhausbau ⁵⁾	338	7,0 %	20,1 %
Geschosswohnungsbau ⁶⁾	4 493	93,0 %	79,9 %

	Arbeitsmarkt ⁷⁾		
	Bezirk		Stadt
			
Beschäftigte	3 867	64,7 %	63,6 %
Arbeitslose	343	5,7 %	5,0 %

	Kraftfahrzeuge		
	Bezirk		Stadt
			
Pkw / Kombi	3 153		249 427
je 1 000 Einwohner	362		458
mit Elektroantrieb ⁸⁾	47	1,5 %	3,0 %

Anmerkungen/Erläuterungen:

- 1) Einwohner mit Hauptwohnung
 - 2) in Wohngebäuden
 - 3) sozialversicherungspflichtig Beschäftigte
 - 4) insgesamt in den Rechtskreisen SGB II und SGB III
 - 5) Wohnungen in Ein- und Zweifamilienhäuser
 - 6) Wohnungen in Häusern mit 3 und mehr Wohnungen
 - 7) sozialversicherungspflichtig Beschäftigte bzw. Arbeitslose in % an der Bevölkerung im erwerbsfähigen Alter (15 bis 65 Jahre)
 - 8) Nur Elektroantrieb ohne Hybridfahrzeuge
- Sofern nicht anders ausgewiesen, handelt es sich um Daten zum Stand 31.12.
 Informationen zum Arbeitsmarkt mussten für die Bezirke 18/19, 34/35, 41/42/43, 75/85/87 und 76/77 zusammengefasst werden.