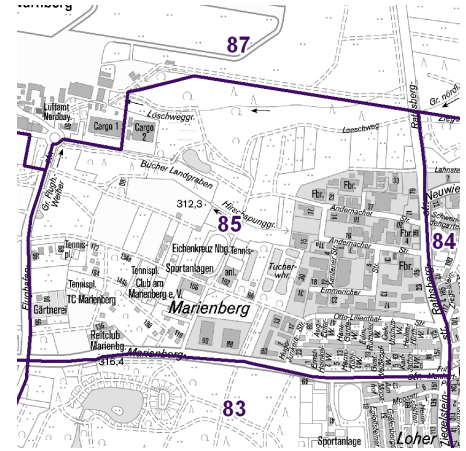



Datenblatt 2023 für den Statistischen Bezirk 85-Mooshof


Fläche (in ha): 162
Bevölkerung¹⁾: 2 163
Einwohner/ha: 13,3
Haushalte: 960
Wohnungen²⁾: 955
Kraftfahrzeuge: 249 427
Beschäftigte³⁾: s.Bez.75
Arbeitslose⁴⁾: s.Bez.75


Mooshof befindet sich zwischen Almoshof und Ziegelstein oberhalb der Marienbergstraße. An der Marienbergstraße entstand die Gaststätte Tucherhof auf einem ehemaligen Gutshof der Familie Tucher. Die östliche Marienbergstraße ist die Verlängerung des Bierwegs.



Strukturinformationen des Bezirkes

	Bevölkerung ¹⁾		
	Bezirk	Stadt	
			
Männer	1 071	49,5 %	49,3 %
Frauen	1 092	50,5 %	50,7 %
0 bis 5 Jahre	173	8,0 %	5,4 %
6 - 14 Jahre	254	11,7 %	7,9 %
15 - 64 Jahre	1 286	59,5 %	66,8 %
ab 65 Jahre	450	20,8 %	19,9 %
Deutsche	1 259	58,2 %	72,3 %
Ausländer	904	41,8 %	27,7 %
aus der EU	187	8,6 %	11,7 %
ledig	1 065	49,2 %	46,4 %
verheiratet	805	37,2 %	39 %
verwitwet	145	6,7 %	6,2 %
geschieden	148	6,8 %	8,5 %
alleinerziehend	29	3,0 %	4,1 %
Einwohner	2 163		544 414
Einwohner Vorjahr	2 132		541 103
Veränderung ggü. dem Vorjahr		1,5 %	0,6 %

	Wohnungen ²⁾		
	Bezirk	Stadt	
			
Altbau (bis 1948)	4	0,4 %	22,5 %
mittleres Baualter	950	99,5 %	74,6 %
Neubau (max. 5 Jahre alt)	1	0,1 %	2,9 %
Familienhausbau ⁵⁾	281	29,4 %	20,1 %
Geschosswohnungsbau ⁶⁾	674	70,6 %	79,9 %

	Arbeitsmarkt ⁷⁾		
	Bezirk	Stadt	
			
Beschäftigte	s.Bez.75	s.Bez.75	63,6 %
Arbeitslose	s.Bez.75	s.Bez.75	5,0 %

	Kraftfahrzeuge	
	Bezirk	Stadt
		
Pkw / Kombi	1 805	249 427
je 1 000 Einwohner	834	458
mit Elektroantrieb ⁸⁾	160	8,9 %

Anmerkungen/Erläuterungen:

- 1) Einwohner mit Hauptwohnung
 - 2) in Wohngebäuden
 - 3) sozialversicherungspflichtig Beschäftigte
 - 4) insgesamt in den Rechtskreisen SGB II und SGB III
 - 5) Wohnungen in Ein- und Zweifamilienhäuser
 - 6) Wohnungen in Häusern mit 3 und mehr Wohnungen
 - 7) sozialversicherungspflichtig Beschäftigte bzw. Arbeitslose in % an der Bevölkerung im erwerbsfähigen Alter (15 bis 65 Jahre)
 - 8) Nur Elektroantrieb ohne Hybridfahrzeuge
- Sofern nicht anders ausgewiesen, handelt es sich um Daten zum Stand 31.12.
 Informationen zum Arbeitsmarkt mussten für die Bezirke 18/19, 34/35, 41/42/43, 75/85/87 und 76/77 zusammengefasst werden.