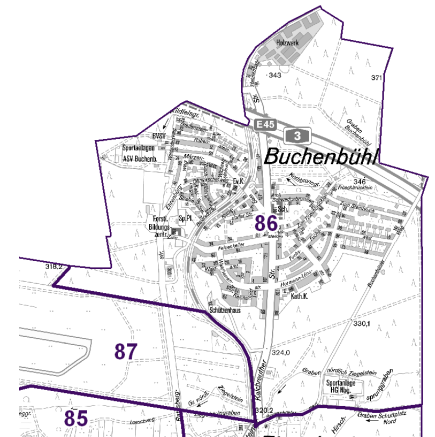



## Datenblatt 2023 für den Statistischen Bezirk 86-Buchenbühl


**Fläche (in ha): 314**  
**Bevölkerung<sup>1)</sup>: 2 227**  
**Einwohner/ha: 7,0**  
**Haushalte: 1 011**  
**Wohnungen<sup>2)</sup>: 1 116**  
**Kraftfahrzeuge: 249 427**  
**Beschäftigte<sup>3)</sup>: 858**  
**Arbeitslose<sup>4)</sup>: 34**

Die Siedlung wurde ab 1919 auf Initiative des Soldatenrates beim III. Armeekorps errichtet. Funde bei Buchenbühl weisen auf jedoch spätneolithische Siedlungen hin. An den Hängen des „Buchenbühl“ wurde 1834 das erste Saurierskelett Deutschlands ausgegraben.



### Strukturinformationen des Bezirkes

	Bevölkerung <sup>1)</sup>		
		Bezirk	Stadt
Männer	1 086	48,8 %	49,3 %
Frauen	1 141	51,2 %	50,7 %
0 bis 5 Jahre	126	5,7 %	5,4 %
6 - 14 Jahre	198	8,9 %	7,9 %
15 - 64 Jahre	1 344	60,4 %	66,8 %
ab 65 Jahre	559	25,1 %	19,9 %
Deutsche	2 093	94,0 %	72,3 %
Ausländer	134	6,0 %	27,7 %
aus der EU	58	2,6 %	11,7 %
ledig	784	35,2 %	46,4 %
verheiratet	1 156	51,9 %	39 %
verwitwet	159	7,1 %	6,2 %
geschieden	128	5,7 %	8,5 %
alleinerziehend	21	2,1 %	4,1 %
Einwohner	2 227		544 414
Einwohner Vorjahr	2 238		541 103
Veränderung ggü. dem Vorjahr		-0,5 %	0,6 %

	Wohnungen <sup>2)</sup>		
		Bezirk	Stadt
Altbau (bis 1948)	491	44,0 %	22,5 %
mittleres Baualter	614	55,0 %	74,6 %
Neubau (max. 5 Jahre alt)	11	1,0 %	2,9 %
Familienhausbau <sup>5)</sup>	1 057	94,7 %	20,1 %
Geschosswohnungsbau <sup>6)</sup>	59	5,3 %	79,9 %

	Arbeitsmarkt <sup>7)</sup>		
		Bezirk	Stadt
Beschäftigte	858	63,8 %	63,6 %
Arbeitslose	34	2,5 %	5,0 %

	Kraftfahrzeuge		
		Bezirk	Stadt
Pkw / Kombi	1 439		249 427
je 1 000 Einwohner	646		458
mit Elektroantrieb <sup>8)</sup>	50	3,5 %	3,0 %

#### Anmerkungen/Erläuterungen:

- 1) Einwohner mit Hauptwohnung
  - 2) in Wohngebäuden
  - 3) sozialversicherungspflichtig Beschäftigte
  - 4) insgesamt in den Rechtskreisen SGB II und SGB III
  - 5) Wohnungen in Ein- und Zweifamilienhäuser
  - 6) Wohnungen in Häusern mit 3 und mehr Wohnungen
  - 7) sozialversicherungspflichtig Beschäftigte bzw. Arbeitslose in % an der Bevölkerung im erwerbsfähigen Alter (15 bis 65 Jahre)
  - 8) Nur Elektroantrieb ohne Hybridfahrzeuge
- Sofern nicht anders ausgewiesen, handelt es sich um Daten zum Stand 31.12.  
 Informationen zum Arbeitsmarkt mussten für die Bezirke 18/19, 34/35, 41/42/43, 75/85/87 und 76/77 zusammengefasst werden.