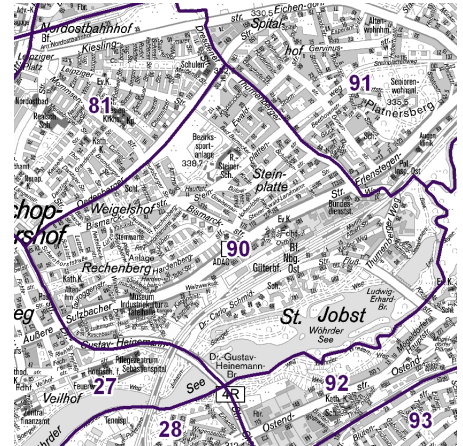



Datenblatt 2023 für den Statistischen Bezirk 90-St. Jobst


Fläche (in ha): 183
Bevölkerung¹⁾: 10 419
Einwohner/ha: 56,9
Haushalte: 5 470
Wohnungen²⁾: 5 299
Kraftfahrzeuge: 249 427
Beschäftigte³⁾: 4 408
Arbeitslose⁴⁾: 234

Die Straßenkapelle von Jobst an der Straße nach Prag wurde 1300 zu einem Wallfahrtsort erhoben. Ursprünglich befand sich an der Stelle der Kirche ein Siechenhaus, das im Jahr 1525 zu einer von der Pfarrei St. Sebald abhängigen Predigtkirche umgewandelt wurde.



Strukturinformationen des Bezirkes

	Bevölkerung ¹⁾		
	Bevölkerung	Bezirk	Stadt
			
Männer	4 939	47,4 %	49,3 %
Frauen	5 480	52,6 %	50,7 %
0 bis 5 Jahre	591	5,7 %	5,4 %
6 - 14 Jahre	881	8,5 %	7,9 %
15 - 64 Jahre	6 834	65,6 %	66,8 %
ab 65 Jahre	2 113	20,3 %	19,9 %
Deutsche	8 171	78,4 %	72,3 %
Ausländer	2 248	21,6 %	27,7 %
aus der EU	909	8,7 %	11,7 %
ledig	4 741	45,5 %	46,4 %
verheiratet	4 128	39,6 %	39 %
verwitwet	667	6,4 %	6,2 %
geschieden	883	8,5 %	8,5 %
alleinerziehend	230	4,2 %	4,1 %
Einwohner	10 419		544 414
Einwohner Vorjahr	10 271		541 103
Veränderung ggü. dem Vorjahr		1,4 %	0,6 %

	Wohnungen ²⁾		
	Wohnungen	Bezirk	Stadt
			
Altbau (bis 1948)	979	18,5 %	22,5 %
mittleres Baualter	4 208	79,4 %	74,6 %
Neubau (max. 5 Jahre alt)	112	2,1 %	2,9 %
Familienhausbau ⁵⁾	716	13,5 %	20,1 %
Geschosswohnungsbau ⁶⁾	4 583	86,5 %	79,9 %

	Arbeitsmarkt ⁷⁾		
	Beschäftigte	Bezirk	Stadt
			
Beschäftigte	4 408	64,5 %	63,6 %
Arbeitslose	234	3,4 %	5,0 %

	Kraftfahrzeuge		
	Kraftfahrzeuge	Bezirk	Stadt
			
Pkw / Kombi	5 188		249 427
je 1 000 Einwohner	498		458
mit Elektroantrieb ⁸⁾	150	2,9 %	3,0 %

Anmerkungen/Erläuterungen:

- 1) Einwohner mit Hauptwohnung
 - 2) in Wohngebäuden
 - 3) sozialversicherungspflichtig Beschäftigte
 - 4) insgesamt in den Rechtskreisen SGB II und SGB III
 - 5) Wohnungen in Ein- und Zweifamilienhäuser
 - 6) Wohnungen in Häusern mit 3 und mehr Wohnungen
 - 7) sozialversicherungspflichtig Beschäftigte bzw. Arbeitslose in % an der Bevölkerung im erwerbsfähigen Alter (15 bis 65 Jahre)
 - 8) Nur Elektroantrieb ohne Hybridfahrzeuge
- Sofern nicht anders ausgewiesen, handelt es sich um Daten zum Stand 31.12.
 Informationen zum Arbeitsmarkt mussten für die Bezirke 18/19, 34/35, 41/42/43, 75/85/87 und 76/77 zusammengefasst werden.