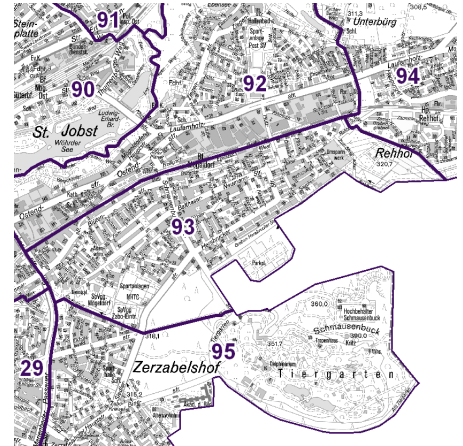



## Datenblatt 2023 für den Statistischen Bezirk 93-Schmausenbuckstraße


**Fläche (in ha): 162**  
**Bevölkerung<sup>1)</sup>: 4 852**  
**Einwohner/ha: 29,9**  
**Haushalte: 2 457**  
**Wohnungen<sup>2)</sup>: 2 759**  
**Kraftfahrzeuge: 249 427**  
**Beschäftigte<sup>3)</sup>: 1 730**  
**Arbeitslose<sup>4)</sup>: 53**

*Schmausenbuckstraße liegt in der Gemarkung Mögeldorf. „Megelendorf“ wurde 1025 erstmals urkundlich erwähnt und ist älter als Nürnberg. Der Ort war ein befestigter Wirtschaftshof an einer Pegnitzfurt. Er diente König Konrad II. als Außenstelle seines Hofes.*



### Strukturinformationen des Bezirkes

	Bevölkerung <sup>1)</sup>		
	Bezirk	Stadt	
			
Männer	2 327	48,0 %	49,3 %
Frauen	2 525	52,0 %	50,7 %
0 bis 5 Jahre	240	4,9 %	5,4 %
6 - 14 Jahre	409	8,4 %	7,9 %
15 - 64 Jahre	2 929	60,4 %	66,8 %
ab 65 Jahre	1 274	26,3 %	19,9 %
Deutsche	4 439	91,5 %	72,3 %
Ausländer	413	8,5 %	27,7 %
aus der EU	174	3,6 %	11,7 %
ledig	1 862	38,4 %	46,4 %
verheiratet	2 306	47,5 %	39 %
verwitwet	327	6,7 %	6,2 %
geschieden	357	7,4 %	8,5 %
alleinerziehend	64	2,6 %	4,1 %
Einwohner	4 852		544 414
Einwohner Vorjahr	4 845		541 103
Veränderung ggü. dem Vorjahr		0,1 %	0,6 %

	Wohnungen <sup>2)</sup>		
	Bezirk	Stadt	
			
Altbau (bis 1948)	147	5,3 %	22,5 %
mittleres Baualter	2 549	92,4 %	74,6 %
Neubau (max. 5 Jahre alt)	63	2,3 %	2,9 %
Familienhausbau <sup>5)</sup>	1 397	50,6 %	20,1 %
Geschosswohnungsbau <sup>6)</sup>	1 362	49,4 %	79,9 %

	Arbeitsmarkt <sup>7)</sup>		
	Bezirk	Stadt	
			
Beschäftigte	1 730	59,1 %	63,6 %
Arbeitslose	53	1,8 %	5,0 %

	Kraftfahrzeuge		
	Bezirk	Stadt	
			
Pkw / Kombi	2 842		249 427
je 1 000 Einwohner	586		458
mit Elektroantrieb <sup>8)</sup>	89	3,1 %	3,0 %

#### Anmerkungen/Erläuterungen:

- 1) Einwohner mit Hauptwohnung
  - 2) in Wohngebäuden
  - 3) sozialversicherungspflichtig Beschäftigte
  - 4) insgesamt in den Rechtskreisen SGB II und SGB III
  - 5) Wohnungen in Ein- und Zweifamilienhäuser
  - 6) Wohnungen in Häusern mit 3 und mehr Wohnungen
  - 7) sozialversicherungspflichtig Beschäftigte bzw. Arbeitslose in % an der Bevölkerung im erwerbsfähigen Alter (15 bis 65 Jahre)
  - 8) Nur Elektroantrieb ohne Hybridfahrzeuge
- Sofern nicht anders ausgewiesen, handelt es sich um Daten zum Stand 31.12.  
 Informationen zum Arbeitsmarkt mussten für die Bezirke 18/19, 34/35, 41/42/43, 75/85/87 und 76/77 zusammengefasst werden.