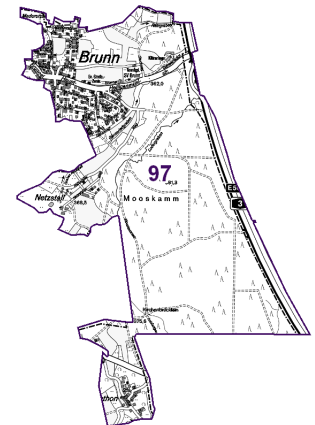



Datenblatt 2023 für den Statistischen Bezirk 97-Brunn


Fläche (in ha): 397
Bevölkerung¹⁾: 985
Einwohner/ha: 2,4
Haushalte: 450
Wohnungen²⁾: 437
Kraftfahrzeuge: 249 427
Beschäftigte³⁾: 378
Arbeitslose⁴⁾: 14

Die erste Erwähnung der damaligen Veste Brunn, die von den Waldstromern verwaltet wurde, datiert auf das Jahr 1347. Das Anwesen wurde 1360 zusammen mit Netzstall an die Nürnberger Burggrafen verpfändet und 1516 an das Heilig-Geist-Spital verkauft.



Strukturinformationen des Bezirkes

	Bevölkerung ¹⁾		
		Bezirk	Stadt
Männer	481	48,8 %	49,3 %
Frauen	504	51,2 %	50,7 %
0 bis 5 Jahre	62	6,3 %	5,4 %
6 - 14 Jahre	92	9,3 %	7,9 %
15 - 64 Jahre	595	60,4 %	66,8 %
ab 65 Jahre	236	24,0 %	19,9 %
Deutsche	906	92,0 %	72,3 %
Ausländer	79	8,0 %	27,7 %
aus der EU	39	4,0 %	11,7 %
ledig	346	35,1 %	46,4 %
verheiratet	553	56,1 %	39 %
verwitwet	48	4,9 %	6,2 %
geschieden	38	3,9 %	8,5 %
alleinerziehend	17	3,8 %	4,1 %
Einwohner	985		544 414
Einwohner Vorjahr	981		541 103
Veränderung ggü. dem Vorjahr		0,4 %	0,6 %

	Wohnungen ²⁾		
		Bezirk	Stadt
Altbau (bis 1948)	34	7,8 %	22,5 %
mittleres Baualter	386	88,3 %	74,6 %
Neubau (max. 5 Jahre alt)	17	3,9 %	2,9 %
Familienhausbau ⁵⁾	396	90,6 %	20,1 %
Geschosswohnungsbau ⁶⁾	41	9,4 %	79,9 %

	Arbeitsmarkt ⁷⁾		
		Bezirk	Stadt
Beschäftigte	378	63,5 %	63,6 %
Arbeitslose	14	2,4 %	5,0 %

	Kraftfahrzeuge		
		Bezirk	Stadt
Pkw / Kombi	662		249 427
je 1 000 Einwohner	672		458
mit Elektroantrieb ⁸⁾	24	3,6 %	3,0 %

Anmerkungen/Erläuterungen:

- 1) Einwohner mit Hauptwohnung
 - 2) in Wohngebäuden
 - 3) sozialversicherungspflichtig Beschäftigte
 - 4) insgesamt in den Rechtskreisen SGB II und SGB III
 - 5) Wohnungen in Ein- und Zweifamilienhäuser
 - 6) Wohnungen in Häusern mit 3 und mehr Wohnungen
 - 7) sozialversicherungspflichtig Beschäftigte bzw. Arbeitslose in % an der Bevölkerung im erwerbsfähigen Alter (15 bis 65 Jahre)
 - 8) Nur Elektroantrieb ohne Hybridfahrzeuge
- Sofern nicht anders ausgewiesen, handelt es sich um Daten zum Stand 31.12.
 Informationen zum Arbeitsmarkt mussten für die Bezirke 18/19, 34/35, 41/42/43, 75/85/87 und 76/77 zusammengefasst werden.