

# Stadt Nürnberg - Stiftungsverwaltung

## Kurzinformation zum Jahresabschluss 2023



Inhaltsverzeichnis:

<b>Vorwort</b> .....	<b>2</b>
<b>1. Stiftungsverwaltung</b> .....	<b>3</b>
1.1 Organisation .....	3
1.2 Aufgaben.....	3
1.3 Grundsätze.....	4
1.4 Jahresergebnis 2023 .....	4
1.5 Kosten je Stiftung.....	4
<b>2. Übersicht der Stiftungen</b> .....	<b>5</b>
2.1 Rechtlich / organisatorisch.....	5
2.2 Nach Zweck.....	6
2.3 Nach Vermögen – Gesamtbilanz aller Stiftungen.....	7
2.4 Nach Vermögen – Einzelstiftungen .....	9
<b>3. Stiftungsausrichtungen / Zuschüsse an Dritte</b> .....	<b>12</b>
<b>4. Beratungen / Spenden / Zustiftungen / Neugründungen</b> .....	<b>13</b>
<b>5. Verwaltung des Stiftungsvermögens</b> .....	<b>14</b>
<b>5.1 Sachanlagen</b> .....	<b>14</b>
5.1.1 Grundstücke, Gebäude, dingliche Rechte .....	14
5.1.2 Verwaltungstätigkeiten bei Liegenschaften.....	14
5.1.3 Stiftungswald.....	15
5.1.4 Entscheidungswege .....	15
<b>5.2 Finanzanlagen</b> .....	<b>15</b>
5.2.1 Vermögenswerte .....	15
5.2.2 Rendite.....	16
5.2.3 Verwaltungstätigkeiten bei Finanzanlagen .....	16
5.2.4 Kategorien der Finanzanlagen.....	16
5.2.5 Nachhaltigkeit bei Finanzanlagen.....	17
5.2.6 Aktive und passive Depotverwaltung.....	17
<b>6 Öffentlichkeitsarbeit</b> .....	<b>17</b>
<b>7. Anhänge (Zweckausrichtung u. Entwicklung Finanzanlagevermögen)</b> .....	<b>19</b>

## Vorwort

Liebe Leserinnen und Leser,

dieser Bericht dient als jährliche Information über die Tätigkeiten der Stiftungsverwaltung der Stadt Nürnberg.

Im Berichtsjahr 2023 wurden 64 Stiftungen von der Stiftungsverwaltung betreut, davon wurden zwei nichtrechtsfähige Stiftungen neu gegründet.  
Das gesamte betreute Stiftungsvermögen lag im Jahr 2023 bei 311 Millionen Euro.

Aus diesem Stiftungsvermögen wurden ordentliche Erträge von circa 7,5 Millionen Euro und Finanzerträge in Höhe von rund 8,5 Millionen Euro erwirtschaftet, von denen nach Abzug der Aufwendungen für Personal, den Kapitalerhalt sowie Immobilieninstandhaltungen rund 5,4 Millionen Euro im Jahr 2023 der Bürgerschaft Nürnbergs für mildtätige und gemeinnützige Zwecke zur Verfügung gestellt werden konnten.

Gerne stehen wir Ihnen seitens der Stiftungsverwaltung für weitere Auskünfte zur Verfügung.

Besuchen Sie auch gerne unsere in 2023 neu gestaltete Homepage unter:

<https://www.nuernberg.de/internet/stiftungsverwaltung/>

Hier finden Sie zahlreiche Informationen rund um die Nürnberger Stiftungen.

Thorsten Brehm  
Stadtkämmerer

# 1. Stiftungsverwaltung

## 1.1 Organisation

Die Stiftungsverwaltung ist eine Abteilung der Dienststelle „Stadtkämmerei“ der Stadt Nürnberg. Die Abteilung umfasst 11 Planstellen. Von den 11 Mitarbeiterinnen und Mitarbeitern sind 8 weiblich und 3 männlich. Eine Mitarbeiterin hat ihren Dienstsitz bei der Forstverwaltung der rechtlich selbstständigen Heilig-Geist-Spital-Stiftung in Schnaittach.

Die Stiftungsverwaltung ist über den Oberbürgermeister und den Stadtrat autorisiert, die Verwaltung der ihr übertragenen Stiftungen treuhänderisch wahrzunehmen. Die Stiftungsverwaltung unterliegt der Zuständigkeit und dem Verantwortungsbereich des Stadtkämmerers.

## 1.2 Aufgaben

Die Aufgaben der Stiftungsverwaltung der Stadt Nürnberg gehen aus dem Aufgabengliederungsplan der Dienststelle „Stadtkämmerei“ hervor.

Folgende Aufgaben werden hauptsächlich im Rahmen der Verwaltung und Ausrichtung von Stiftungen durch die Stiftungsverwaltung wahrgenommen (nicht abschließend):



### 1.3 Grundsätze

Die Stiftungsverwaltung arbeitet nach folgenden Grundsätzen (angelehnt an die "Grundsätze Guter Stiftungspraxis" des Bundesverbandes Deutscher Stiftungen):

- Sie versteht sich als Treuhänder des jeweiligen Stifterwillens.
- Sie ist den Stiftungssatzungen verpflichtet und verwirklicht den Stiftungszweck nach bestem Wissen und Gewissen.
- Das in ihre Obhut gegebene Vermögen wird nachhaltig verwaltet und erhalten. Das Rechnungswesen bildet die wirtschaftliche Lage der Stiftung zeitnah, vollständig und sachlich richtig ab. Die Verwaltungsausgaben bewegen sich in einem angemessenen Rahmen.
- Sie kennt das Transparenzgebot als ein Zeichen der Verantwortung von Stiftungen gegenüber der Gesellschaft und als ein Mittel zur Vertrauensbildung an.
- Die Mitarbeiterinnen und Mitarbeiter der Stiftungsverwaltung arbeiten informiert, unparteiisch, integer und verantwortungsvoll.

### 1.4 Jahresergebnis 2023

Folgendes Jahresergebnis 2023 weist die Stiftungsverwaltung als städtischer Kostendecker aus:

Gesamtertrag:	1.091.230,65 €
Primärer Aufwand der Abteilung:	900.642,21 €
+ Aufwand, verursacht von städtischen Dienststellen:	<u>213.437,17 €</u>
= Gesamtaufwand:	1.114.079,38 €
Verlust 2023:	-22.848,73 €
- <u>positiver Budgetvortrag 2022:</u>	<u>50.744,64 €</u>
= positiver Budgetvortrag 2023:	27.895,91 €

Die Stiftungsverwaltung erzielte in 2023 einen positiven Budgetvortrag in Höhe von 27.895,91 €. Dieser Betrag wird den Stiftungen im Folgejahr erstattet.

Die Personalkosten lagen in 2023 bei 732.759,84 € (Vorjahr: 652.845,29 €). Dies entspricht einer Steigerung um ca. 12% auf rund 66 % des Gesamtaufwands.

### 1.5 Kosten je Stiftung

Die Kosten der Stiftungsverwaltung (siehe Ziffer 1.4) werden, soweit sie einer Stiftung direkt zugeordnet werden können, dieser direkt belastet. Die nicht direkt zuordenbaren allgemeinen Verwaltungskosten werden auf alle Stiftungen umgelegt. **Die Kosten der Abteilung Stiftungsverwaltung belasten nicht den städtischen Gesamthaushalt.**

Im Jahr 2023 betrug der **Verwaltungskostenanteil, gemessen am Nettoertrag aller Stiftungen, 6,27 %**. Der Nettoertrag setzt sich zusammen aus den gesamten Finanzerträgen und ordentlichen Erträgen der Stiftung (=Bruttoertrag) abzüglich Spenden und der Auflösung von Rückstellungen.

*Beispiel: Eine Stiftung besitzt ein Wertpapierdepot in Höhe von 100.000 €. Die Zinserträge des Wertpapierdepots belaufen sich auf 2 %, also auf 2.000 €. Als jährliche Verwaltungskosten der Stiftung errechnen sich somit rd. 125 € (6,27 % aus 2.000 €). Depotkosten fallen keine an.*

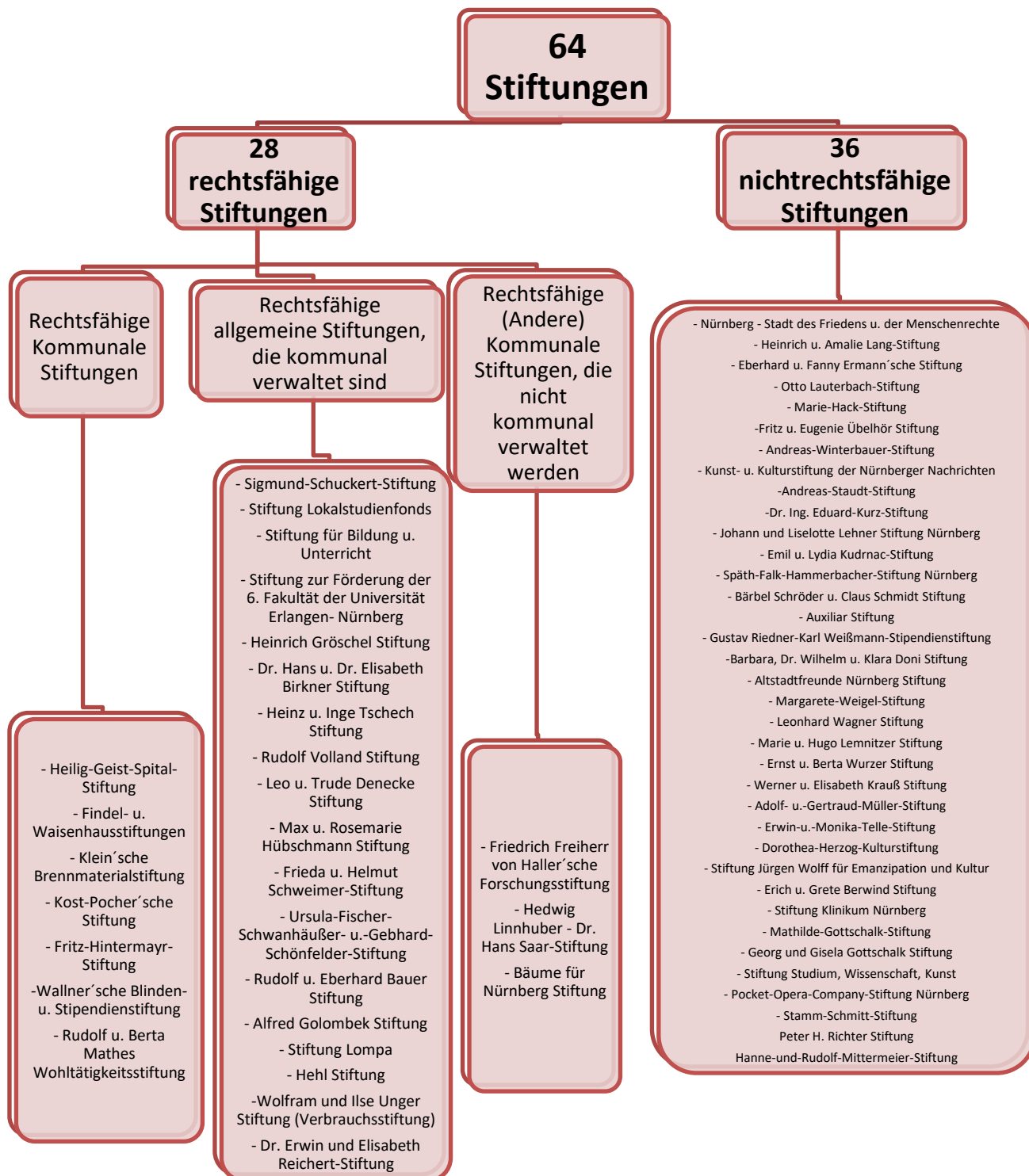
Zu erwähnen ist, dass die Phase der Stiftungsgründung kostenlos ist. Erst bei Erzielung von Erträgen aus dem Grundstockvermögen werden Kosten erhoben.

Bezogen auf das **Anlagevermögen** der Stiftungen liegen die **Verwaltungskosten durchschnittlich bei 0,35 % p.a.**

## 2. Übersicht der Stiftungen

### 2.1 Rechtlich / organisatorisch

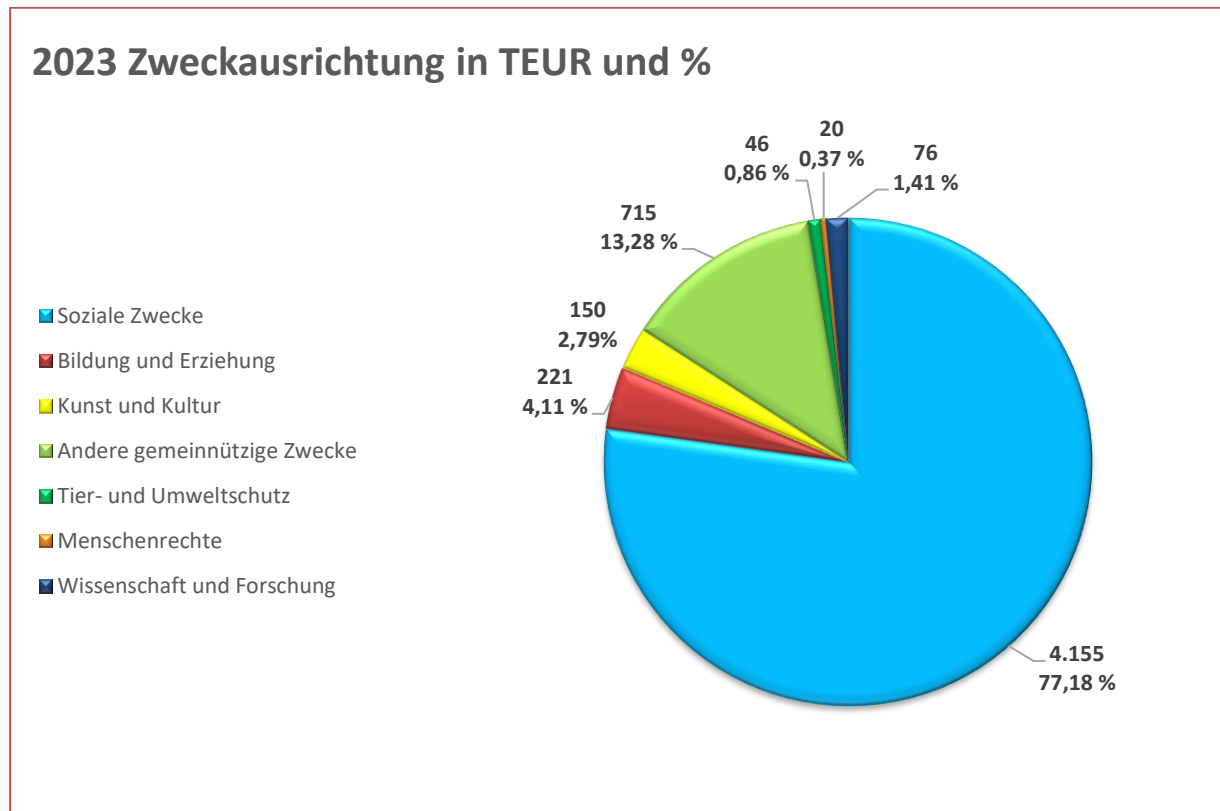
Die Stadt Nürnberg verwaltete zum 31.12.2023 64 Stiftungen, davon sind 28 rechtsfähige und 36 nichtrechtsfähige Stiftungen. In 2023 wurden zwei neue nichtrechtsfähige Stiftungen gegründet.



## 2.2 Nach Zweck

Jede Stiftung hat einen oder mehrere Stiftungszwecke (über die Satzung und das Stiftungsgeschäft) definiert, woraus hervorgeht, wofür und gegebenenfalls für welche Institution/Personengruppe die Ausrichtungsmittel zur Verfügung gestellt werden sollen. Die Stiftungszwecke sind räumlich grundsätzlich auf das Stadtgebiet Nürnbergs begrenzt.

Nachfolgend wird eine Übersicht der Hauptgruppen der Stiftungszwecke mit Angabe der absoluten und prozentualen Förderung ausgewiesen. Insgesamt beträgt die Zweckausrichtung 5.383 TEUR.



### Beispiele, die gefördert werden:

#### **Soziale und mildtätige Zwecke:**

Unterstützung Bedürftiger in Notlage; Betrieb von Einrichtungen und Anstalten der Altenhilfe.

#### **Bildung und Erziehung:**

Förderung würdiger junger Schüler/-innen und Studenten/-innen; Förderung der Ausbildung.

#### **Kunst und Kultur:**

Förderung von Kunst und Kultur, Unterstützung junger Künstler/-innen.

#### **Andere gemeinnützige Zwecke:**

Zuwendungen an Träger der freien Wohlfahrtspflege, der öffentlichen Gesundheit, der Jugend.

#### **Tier- und Umweltschutz:**

Förderung des Tierschutzes und der Arterhaltung von Tieren, Förderung des Tiergartens.

#### **Menschenrechte:**

Aktivitäten, Vorhaben und Aufgaben als Beitrag der Selbstverpflichtung der Stadt Nürnberg als Stadt des Friedens und der Menschenrechte.

#### **Wissenschaft und Forschung:**

Förderung wissenschaftlicher Arbeiten zur Geschichte der ehemaligen Reichsstadt Nürnberg sowie für Forschungszwecke bei Hochschulen.

## 2.3 Nach Vermögen – Gesamtbilanz aller Stiftungen

Nachfolgend wird das gesamte Aktiv- und Passivvermögen aller nichtrechtsfähigen und rechtsfähigen Stiftungen (**nach Ergebnisverwendung**) zum 31.12.2023 und zum 31.12.2022 ausgewiesen:

<b>A K T I V A</b>	<b>31.12.2023 in €</b>	<b>31.12.2022 in €</b>
<b>A. Anlagevermögen</b>	<b>285.702.337,15</b>	<b>276.975.075,89</b>
<b>I. Immaterielle Vermögensgegenstände</b>	<b>1,00</b>	<b>1,00</b>
<b>II. Sachanlagen</b>	<b>78.208.851,66</b>	<b>79.081.890,01</b>
1. Unbebaute Grundstücke und grundstücksgleiche Rechte	5.754.944,02	5.754.944,02
2. Bebaute Grundstücke und grundstücksgleiche Rechte	71.636.624,33	72.508.043,33
3. Infrastrukturvermögen und Sachanlagen im Gemeingebrauch	25.593,52	28.206,52
4. Bauten auf fremden Grund und Boden	0,00	0,00
5. Kunstgegenstände und Baudenkmäler	694.909,12	694.909,12
6. Fahrzeuge	2,00	2,00
7. Maschinen, techn. Anlagen, Betriebs- und Geschäftsausstattung	20,00	20,00
8. Geleistete Anzahlungen und Anlagen im Bau	96.758,67	95.765,02
<b>III. Finanzanlagen</b>	<b>207.493.484,49</b>	<b>197.893.184,88</b>
1. Verbundene Unternehmen, Beteiligungen und Sondervermögen	0,00	0,00
2. Wertpapiere	149.306.031,49	139.705.731,88
3. Ausleihungen	58.187.453,00	58.187.453,00
<b>B. Umlaufvermögen</b>	<b>25.369.965,54</b>	<b>19.318.703,81</b>
<b>I. Vorräte</b>	<b>275.522,15</b>	<b>275.522,15</b>
<b>II. Forderungen und sonstige Vermögensgegenstände</b>	<b>5.090.640,25</b>	<b>5.473.851,31</b>
1. Abgaben-, Gebühren-, Beitragsforderungen	0,00	0,00
2. Privatrechtl. Forderungen aus Lieferungen und Leistungen	140.399,93	338.671,93
3. Forderungen gegen verbundene Unternehmen	0,00	0,00
4. Forderungen gegen den öffentl. Bereich und Sondervermögen	16.233,42	17.451,29
5. Sonstige Vermögensgegenstände	4.934.006,90	5.117.728,09
<b>III. Liquide Mittel</b>	<b>20.003.803,14</b>	<b>13.569.330,35</b>
1. Kassenbestand	0,00	0,00
2. Bankguthaben	401.687,03	381.099,05
3. Kontokorrent Stadt Nürnberg	19.602.116,11	13.188.231,30
<b>C. Aktive Rechnungsabgrenzung</b>	<b>97.216,61</b>	<b>86.357,00</b>
<b>D. Ungedecktes Grundstockkapital rechtsf. Stiftungen</b>	<b>0,00</b>	<b>0,00</b>
<b>SUMME DER AKTIVA</b>	<b>311.169.519,30</b>	<b>296.380.136,70</b>

Das Aktivvermögen aller Stiftungen erhöhte sich um ca. 14,8 Mio. € auf insgesamt rund 311,2 Mio. € (Erhöhung um ca. 5 %).

<b>PASSIVA</b>	<b>31.12.2023 in €</b>	<b>31.12.2022 in €</b>
<b>A. Eigenkapital</b>	<b>299.112.984,93</b>	<b>285.509.616,12</b>
<b>I. Basiskapital</b>	<b>290.859.777,21</b>	<b>280.812.938,62</b>
1. Grundstockvermögen	100.352.336,62	99.952.336,62
2. Verbrauchsvermögen	178.256,97	182.292,00
3. Zustiftungen ab 01.01.2005	26.867.711,47	25.006.573,48
4. Zuführungen aus der Ergebnisrücklage	48.142.444,01	47.626.805,98
5. Ergebnisse aus Vermögensumschichtungen	115.319.028,14	108.044.930,54
<b>II. Rücklagen</b>	<b>6.725.871,36</b>	<b>3.089.252,10</b>
1. Kapitalerhaltungsrücklage	6.029.839,39	3.084.252,10
2. Sonderrücklage	696.031,97	5.000,00
<b>III. Gewinn (+) / Verlust (-)</b>	<b>-10.778,59</b>	<b>-68,55</b>
1. Ergebnis lfd. Jahr	0,00	0,00
2. Verlustvortrag Haushaltsjahr -1	-10.778,59	-68,55
3. Verlustvortrag Haushaltsjahr -2	0,00	0,00
<b>IV. Sonderposten</b>	<b>1.538.114,95</b>	<b>1.607.493,95</b>
1. Sonderposten aus Zuwendungen	878.259,00	920.872,00
2. Sonderposten aus Beiträgen	1.121,00	1.121,00
3. Sonderposten aus Kostenerstattungen	10,95	10,95
4. Sonstige Sonderposten	658.724,00	685.490,00
<b>B. Rückstellungen</b>	<b>9.449.772,40</b>	<b>8.373.181,27</b>
1. Rückstellungen für Zweckausrichtungsverpflichtungen	7.922.051,06	7.523.308,27
2. Rückstellungen für unterlassene Instandhaltung	1.256.900,00	612.300,00
3. Rückstellungen für Altlasten	0,00	0,00
4. Sonst. Rückstellungen nach § 74 I S. 2 KommHV-Doppik	270.821,34	237.573,00
<b>C. Verbindlichkeiten</b>	<b>2.595.129,17</b>	<b>2.475.275,87</b>
1. Verbindlichkeiten aus Krediten	256.275,21	275.711,41
2. Verbindlichkeiten, die Kreditaufnahmen gleichkommen	0,00	0,00
3. Verbindlichkeiten aus Lieferungen und Leistungen	79.457,59	54.483,03
4. Sonstige Verbindlichkeiten	2.259.396,37	2.145.081,43
5. Kontokorrent Stadt Nürnberg	0,00	0,00
<b>D. Passive Rechnungsabgrenzung</b>	<b>11.632,80</b>	<b>22.063,44</b>
<b>SUMME DER PASSIVA</b>	<b>311.169.519,30</b>	<b>296.380.136,70</b>

Das Eigenkapital aller Stiftungen erhöhte sich um rund 13,6 Mio. € (ca. 5%) auf insgesamt 299,1 Mio. €. Die Erhöhung des Eigenkapitals ist bedingt durch die Wertaufholung unserer Finanzanlagen (siehe Ergebnisse aus Vermögensumschichtungen) sowie 1,9 Mio. € Zustiftungen und 400 Tsd. € Grundstockvermögensausstattungen.

Insgesamt bestehen Rückstellungen in Höhe von 9,4 Mio. €. Hauptsächlich handelt es sich um Mittel für die Stiftungszwecke (Rückstellungen für Zweckausrichtungsverpflichtung in Höhe von 7,9 Mio. €), die im Jahr 2024 ff. verausgabt werden. Daneben wurden Instandhaltungsrückstellungen für noch nicht durchgeführte Unterhaltsmaßnahmen an den stiftungseigenen Gebäuden in Höhe von 1,3 Mio. € gebildet. Die sonstigen Rückstellungen (271 Tsd. €) beinhalten vor allem Drohverlustrückstellungen für über pari gekaufte Wertpapiere, welche bei Endfälligkeit zum Nominalwert zurückgezahlt werden. Bei Fälligkeit werden die gebildeten Rückstellungen wieder aufgelöst. Die Kreditverbindlichkeiten verringerten sich auf 256 Tsd. €. Die sonstigen Verbindlichkeiten erhöhten sich leicht auf 2,3 Mio. € und werden für die Erfüllung der Stiftungszwecke verwendet.



## 2.4 Nach Vermögen – Einzelstiftungen

Nachfolgend wird das Aktivvermögen und Passivkapital in TEUR zum 31.12.2023 (nach der Ergebnisverwendung) ausgewiesen:

Stiftung	Aktiva 2023		Passiva 2023		
	Gesamt	davon	Eigenkapital		Fremdkapital
		Liquide Mittel	Eigenkapital Gesamt	davon Gewinn (vor Erg.verwendung)	davon Verbindlichkeiten
	Tsd. €	Tsd. €	Tsd. €	Tsd. €	Tsd. €
<b>Rechtsfähige Stiftungen</b>					
Heilig-Geist-Spital-Stiftung	44.073	4.219	43.176	1.078	336
Findel- und Waisenhausstiftungen	4.695	236	4.628	115	2
Klein'sche Brennmaterialenstiftung	1.662	240	1.531	60	9
Kost-Pocher'sche Stiftung	13.371	176	13.250	61	45
Fritz-Hintermayr-Stiftung	3.326	120	3.243	44	49
Wallner'sche Blinden- und Stipendienstiftung	169	14	166	2	0
Rudolf und Berta Mathes Wohltätigkeitsstiftung	836	72	793	6	16
Sigmund-Schuckert-Stiftung	169.496	10.813	161.071	2.883	893
Stiftung Lokalstudienfonds	4.192	68	4.170	104	0
Stiftung für Bildung und Unterricht	1.021	26	1.008	12	0
Stiftung zur Förderung der Sechsten Fakultät der Universität Erlangen-Nürnberg	195	10	192	3	0
Heinrich Gröschel Stiftung	3.207	77	3.142	36	36
Dr. Hans und Dr. Elisabeth Birkner Stiftung	4.766	212	4.718	67	0
Heinz und Inge Tschsch Stiftung	3.169	140	3.057	27	15
Rudolf Volland Stiftung	1.581	56	1.548	18	3
Leo und Trude Denecke Stiftung	499	195	332	9	152
Max und Rosemarie Hübschmann Stiftung	51	6	49	0,4	1
Frieda und Helmut Schweimer Stiftung	661	13	658	3	0
Ursula-Fischer-Schwanhäuser-und-Gebhard-Schönfelder-Stiftung	144	27	123	3	17
Rudolf und Eberhard Bauer Stiftung	7.311	195	7.190	57	58
Alfred Golombek Stiftung	412	31	404	3	3
Stiftung Lompa	444	33	426	3	3
Hehl Stiftung	925	34	907	35	15
Wolfram und Ilse Unger Stiftung (Verbrauchsstiftung)	173	65	170	0	3
Dr. Erwin und Elisabeth Reichert-Stiftung	1.258	66	1.235	20	0

Friedrich Freiherr von Haller'sche Forschungsstiftung	1.749	170	1.605	17	125
Hedwig Linnhuber - Dr. Hans Saar-Stiftung	8.621	643	8.293	123	212
Bäume für Nürnberg Stiftung	327	118	242	5	16
<b>Summe rechtsfähige Stiftungen *</b>	<b>278.334</b>	<b>18.075</b>	<b>267.327</b>	<b>4.794</b>	<b>2.009</b>

Stiftung	Aktiva 2023		Passiva 2023		
	Gesamt	davon	Eigenkapital		Fremdkapital
		liquide Mittel	Eigenkapital Gesamt	davon Gewinn (vor Erg.verwendung)	davon Verbindlichkeiten
<b>Nichtrechtsfähige Stiftungen</b>	<b>Tsd. €</b>	<b>Tsd. €</b>	<b>Tsd. €</b>	<b>Tsd. €</b>	<b>Tsd. €</b>
Heinrich und Amalie Lang-Stiftung	1.675	34	1.669	35	0
Eberhard und Fanny Ermann'sche Stiftung	866	19	860	21	0
Otto Lauterbach-Stiftung	1.280	30	1.266	14	0,5
Marie-Hack-Stiftung	8.710	391	8.448	104	182
Fritz und Eugenie Übelhör Stiftung	85	6	82	2	0
Andreas-Winterbauer-Stiftung	637	84	583	9	6
Kunst- und Kulturstiftung der Nürnberger Nachrichten	1.025	37	999	9	17
Andreas-Staudt-Stiftung	182	9	180	3	0
Dr. Ing. Eduard-Kurz-Stiftung	66	8	65	1	0
Johann und Liselotte Lehner Stiftung Nürnberg	2.364	55	2.323	22	2
Emil und Lydia Kudrnac-Stiftung	237	10	234	2	0
Späth-Falk-Hammerbacher-Stiftung Nürnberg	99	10	94	0	4
Bärbel Schröder und Claus Schmidt Stiftung	125	7	124	3	0
Auxiliar-Stiftung	143	11	139	2	3
Gustav Riedner – Karl Weißmann – Stipendienstiftung	317	15	308	3	0

Barbara, Dr. Wilhelm und Klara Doni Stiftung	122	7	119	1	0
Altstadtfreunde Nürnberg Stiftung	318	12	312	0,2	2
Margarete-Weigel-Stiftung	1.131	137	1.061	9	55
Leonhard Wagner Stiftung	235	13	231	2	2
Marie und Hugo Lemnitzer Stiftung	190	11	188	4	0
Ernst und Berta Wurzer Stiftung	831	53	805	11	12
Werner und Elisabeth Krauß Stiftung	143	7	142	2	0
Adolf-und-Gertraud-Müller-Stiftung	601	40	575	7	19
Stiftung „Nürnberg – Stadt des Friedens und der Menschenrechte“	1.243	40	1.224	17	10
Erwin-und-Monika-Telle-Stiftung	618	102	531	15	43
Dorothea-Herzog-Kulturstiftung	53	10	47	0,4	5
Stiftung Jürgen Wolff für Emanzipation und Kultur	42	4	41	0,3	0
Erich und Grete Berwind Stiftung	2.146	64	2.112	14	14
Stiftung Klinikum Nürnberg	648	137	519	5	122
Mathilde-Gottschalk-Stiftung	851	36	830	13	6
Georg und Gisela Gottschalk Stiftung Nürnberg	329	33	258	1	70
Stiftung Studium, Wissenschaft, Kunst	542	21	538	1	2
Pocket-Opera-Company Stiftung	2.420	56	2.368	1	0
Stamm-Schmitt-Stiftung	2.170	412	2.140	34	0
Peter H. Richter Stiftung	393	8	383	4	0
Hanne-und-Rudolf-Mittermeier-Stiftung	-1	-2	-11	-11	10
<b>Summe nicht-rechtsfähige Stiftungen *</b>	<b>32.836</b>	<b>1.927</b>	<b>31.787</b>	<b>361</b>	<b>587</b>
<b>Summe insgesamt nicht-rechtsfähige und rechtsfähige Stiftungen *</b>	<b>311.170</b>	<b>20.002</b>	<b>299.114</b>	<b>5.155</b>	<b>2.596</b>

\*) es handelt sich hierbei um gerundete Beträge

### 3. Stiftungsausrichtungen / Zuschüsse an Dritte

Die nachfolgende Übersicht weist die Zweckausrichtungen für 2023 und 2022 aus. Im Jahr 2023 sind insgesamt 5.368 Anträge mit einem Auszahlungsvolumen in Höhe von 5.383 TEUR bearbeitet worden.

Stiftungsausrichtungen und Zuschüsse	Anzahl Anträge	in T€	Anzahl Anträge	in T€	Abweichung	Abweichung in %
	2023	2023	2022	2022	(in T€)	(gerundet)
1. Stiftungsgaben	4.982	3.729	5.113	3.954	- 225	- 6 %
2. Stipendien	172	152	196	233	- 81	- 35 %
3. Zuschüsse an Institutionen	214	1.502	169	1.808	- 306	- 17 %
Summe	5.368	5.383	5.478	5.995	- 612	- 10 %

Die Höhe der Zweckausrichtungen reduzierte sich zum Vorjahr um ca. 10 % auf rund 5,4 Mio. €. Insgesamt wurden rd. 612 T€ weniger ausgerichtet als im Vorjahr.

Die rückläufige Anzahl der Anträge ist darauf zurückzuführen, dass seitens des Allgemeinen Sozialdienstes des Jugendamtes sowie des Sozialpädagogischen Fachdienstes des Amtes für Existenzsicherung und soziale Integration weniger Anträge auf Stiftungsgaben aufgenommen wurden.

Zudem ist die Anzahl der evangelischen Bürgerinnen und Bürger in Nürnberg weiterhin rückläufig und damit die Möglichkeit Stipendien aus der Sigmund-Schuckert-Stiftung zu erhalten reduziert.

Auf die Zweckausrichtungsstatistik der Stiftungen der Stadt Nürnberg, Haushalt 2022 und 2023 wird verwiesen (siehe Anhang 1).

## 4. Beratungen / Spenden / Zustiftungen / Neugründungen

Stiftungsberatungen der Stiftungsverwaltung (schriftlich, telefonisch, persönlich)

Stiftungsberatungen* der Stiftungsverwaltung	Anzahl Beratungsgespräche 2023	Anzahl Beratungsgespräche 2022	Abweichung	Abweichung in % (gerundet)
1. Interessierte Stiftungsneu- gründer und Spendenwillige	9	15	- 6	- 40 %
2. Beratung von Stipendien- antragstellern	235	275	- 40	- 15 %
3. Beratung von bedürftigen Antragstellern	1.761	1.669	92	6 %
4. Zuschussanträge von Institutionen	208	165	43	26 %

\*) schriftlich, telefonisch, persönlich

Die Beratung potenzieller Stifter/innen und Spender/innen erfolgt in Einzelgesprächen. Fragen zum Prozedere der Stiftungsgründung, Zustiftung, Rechtsform, steuerliche Aspekte, Testament und Satzung sind einige Bereiche dieser Beratung.

Im Jahr 2023 wurden zwei neue Stiftungen gegründet. Außerdem wurden 78 Spenden in Höhe von 214 T € für verschiedene Stiftungen getätigt. Ein Betrag von insgesamt 1,9 Mio. € an zusätzlichem Stiftungsvermögen wurde als Zustiftung in verschiedene bestehende Stiftungen eingebracht.

Weiterhin wurden unseren Stiftungen im vergangenen Jahr Geldauflagen (Bußgelder) in Höhe von rd. 35 T € vom Landgericht Nürnberg-Fürth zugewiesen. Die erhaltenen Bußgelder stehen zusätzlich für die Zweckausrichtung zur Verfügung.

Bei bedürftigen Personen, die in den Genuss von Stiftungsmitteln kommen wollen, erfolgt die Erstberatung durch Mitarbeiterinnen und Mitarbeiter des „Allgemeinen Sozialdienstes des Jugendamtes (ASD; J/B3)“ sowie durch die des „Sozialpädagogischen Fachdienstes des Amtes für Existenzsicherung und soziale Integration – Sozialamt (SFD; SHA/2-2)“. Die Anzahl der Beratungen gemäß obiger Tabelle betreffen rein die der Stiftungsverwaltung.

## 5. Verwaltung des Stiftungsvermögens

Die Stiftungsverwaltung verwaltet das Vermögen der Stiftungen, unter Beachtung des Stifterwillens bzw. der Stiftungssatzung und entsprechender Testamente, im Rahmen des Stiftungsgesetzes.

Entsprechend des Anlageportfolios wird zur Realisierung von Ertragssteigerungen und zur nachhaltigen Bestandssicherung häufig neben Finanzanlagen auch ein Bestand an Sachanlagen im Vermögen einer Stiftung gehalten.

Das Stiftungsvermögen wird grundsätzlich stadintern verwaltet (keine Ausgliederung von Aufgaben). Lediglich die Verwaltung von Mietwohnungen ist an gewerbliche Hausverwaltungen übertragen.

### 5.1 Sachanlagen

#### 5.1.1 Grundstücke, Gebäude, dingliche Rechte

Die von der Stadtkämmerei verwalteten Stiftungen umfassen insgesamt ca.

34	ausgereichte Erbbaurechte
16	unbebaute Grundstücke
5	Geschäftshäuser (beinhalten 2 Gaststätten, ca. 16 Läden, Büros, Arztpraxen, u.a.)
2	Betriebsgebäude
29	Wohnhäuser mit 378 Wohnungen einschl. Garagenanlagen
32	Eigentumswohnungen
511	ha Wald.

Das **Gesamtvolumen des Sachanlagevermögens** zu Buchwerten beläuft sich zum 31.12.2023 auf 78.209 TEUR.

#### 5.1.2 Verwaltungstätigkeiten bei Liegenschaften

Die Verwaltungsarbeiten bei Liegenschaften werden federführend durch das Liegenschaftsamt vorgenommen. Trotzdem sind auch von der Stiftungsverwaltung zeitintensive Abstimmungen und Prüfungen erforderlich.

Verwaltungstätigkeiten bei Liegenschaften	Anzahl 2023	Anzahl 2022	Abweichung	Abweichung in % (gerundet)
1. Neuabschluss/Änderung Hausverwaltungsvertrag	8	2	+6	+400%
2. Neuabschluss/Änderung Erbbaurechtsvertrag	1	1	0	0 %
3. Neuabschluss/Änderung Mietvertrag	5	4	+1	+25%
4. Gebäudekauf/Schenkung/Verkauf	3	4	-1	-25%
5. Sanierungs- und Investitionsmaßnahmen	12	16	-4	-25%

### 5.1.3 Stiftungswald

Der Stiftungswald der Heilig-Geist-Spital-Stiftung befindet sich in der Nähe von Schnaittach im Nürnberger Land und hat eine Fläche von rund 514 ha. Der Großteil der Waldflächen gehören seit dem 14. und 15. Jahrhundert bereits zum Stiftungsvermögen und werden von unserer Försterin mit Unterstützung eines Waldarbeiters betreut. Aufgrund des Klimawandels bleibt der Waldumbau ein Schwerpunkt der forstlichen Arbeit, es werden aber zusätzliche Maßnahmen unternommen, bspw. wurde im Jahr 2023 die Renaturierung eines Moores durchgeführt.

### 5.1.4 Entscheidungswege

Für An- und Verkäufe von Liegenschaften existiert eine städtische "Richtlinie über den Verkehr mit Liegenschaften und die Verwaltung von Liegenschaften" (LVVR; HdV-Nr. 230.01).

Der Erwerb und die Veräußerung von Grundstücken bis 112.500 Euro unterliegt der Zuständigkeit des Leiters des Liegenschaftsamtes.

Ab einem Geschäftswert von 112.501 Euro bis 225.000 Euro ist der Sachreferent für die An- und Verkäufe zuständig.

Bei einem Geschäftswert von 225.001 Euro bis 1.200.000 Euro ist der "Ausschuss für Recht, Wirtschaft und Arbeit" für Grundstücksgeschäfte zuständig.

Bei Erwerb oder Veräußerung von Grundstücken über 1.200.000 Euro entscheidet der Stadtrat.

Die Vorarbeiten für die An- und Verkäufe werden von der Stiftungsverwaltung in Zusammenarbeit mit dem Liegenschaftsamtsamt geleistet.

Hierunter fallen u.a.:

- die Auswahl und Prüfung der Gebäude
- die Rentabilitätsrechnung
- die Sicherstellung der Finanzierung.

Bei rechtsfähigen Stiftungen besteht im Rahmen einer ordnungsgemäßen Vermögensverwaltung bei An- und Verkäufen von Grundstücken keine Zustimmungspflicht seitens der Stiftungsaufsicht (Regierung von Mittelfranken).

## 5.2 Finanzanlagen

Für die Finanzanlagen gelten die Anlagerichtlinie gemäß den Beschlüssen des Ältestenrates/Finanzausschusses.

### 5.2.1 Vermögenswerte

Das Finanzanlagevermögen aller Stiftungen zu Kurswerten am 31.12.2023 beträgt 315.336 T€. Bilanziell beläuft sich das Finanzanlagevermögen auf 207.493 T€. In der Bilanz darf eine Zuschreibung über die Anschaffungs- bzw. Kaufwerte nicht vorgenommen werden.

Bei den Finanzanlagen sind anteilig 36,32 % in Aktien, Aktienanleihen bzw. Aktienfonds und 63,68 % in festverzinslichen Wertpapieren, Immobilienfonds und Schuldscheindarlehen bzw. Versicherungskapitalisierungsgeschäfte angelegt.

Das Finanzanlagevermögen hat bilanziell insgesamt um 4,85 Prozent zugenommen.

Übersicht über die Entwicklung des Finanzanlagevermögens:

	Bestand Finanzanlagen 31.12.2023	Bestand Finanzanlagen 31.12.2022	Veränderung in Euro	Veränderung in %
<b>Summe Stiftungen gesamt</b>	<b>207.493.484,49</b>	<b>197.893.184,88</b>	<b>9.600.299,61</b>	<b>4,85</b>

Gemäß den Anlagerichtlinien sind im Rahmen des Jahresabschlusses die Wertentwicklung und der Anteil der jeweiligen Anlagekategorie bei den Stiftungen zu überprüfen und dem Ältestenrat der Stadt Nürnberg vorzulegen. Eine Übersicht über die Entwicklung des Finanzanlagevermögens der einzelnen Stiftungen findet sich im Anhang 2 zu diesem Bericht. Eine Erhöhung ist unter anderem darin begründet, dass wegen Kapitalerhaltungsmaßnahmen (Inflationsausgleich) oder Zustiftungen in neue Wertpapiere investiert wurde.

## 5.2.2 Rendite

Die Gesamterträge aller Finanzanlagen der Stiftungen in 2023 lagen bei 8,5 Mio. € (7,0 Mio. € in 2022). Hier sind neben Zinszahlungen u.a. auch Dividendenausschüttungen enthalten.

Bezogen auf das durchschnittliche Finanzanlagevermögen in 2023 ermittelt sich ein Effektivzinssatz von:

**4,23 %** (auf Basis der Bilanzwerte)  
**2,86 %** (auf Basis der Markt- bzw. Kurswerte).

## 5.2.3 Verwaltungstätigkeiten bei Finanzanlagen

Nachfolgend die Verwaltungstätigkeiten bei Finanzanlagen im Überblick:

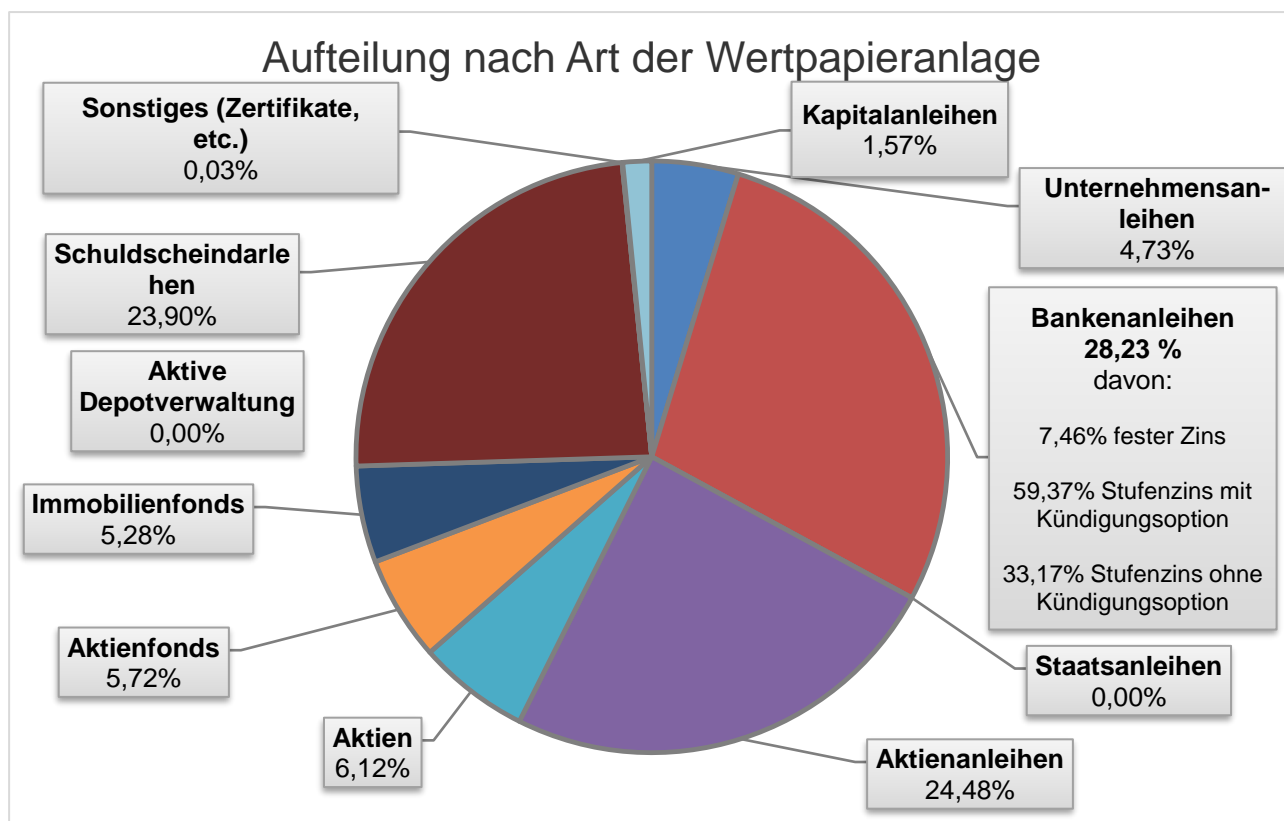
Verwaltungsarbeiten	Anzahl	in T€	Anzahl	in T€	Abweichung in T€	Abweichung in % (gerundet)
	2023	2023	2022	2022		
1. Verkäufe / Rückzahlungen	137	16.000	130	30.604	-14.604	-48%
2a. Gewinn aus Nr. 1	135	996	64	95	901	948%
2b. Verlust aus Nr. 1	1	1	17	31	-30	-97%
3. Neuanlagen	150	19.348	157	44.468	-25.120	-56%

## 5.2.4 Kategorien der Finanzanlagen

Gemäß den Anlagerichtlinien ist bei der Wahl der Finanzprodukte auf eine ausreichende Diversifikation hinsichtlich Anlagenart und Laufzeit zu achten. Der Anteil an Aktien, Aktienfonds und Aktienanleihen darf 30 Prozent des Anlagevermögens zum Zeitpunkt des Wertpapierkaufes nicht überschreiten. Bei der Sigmund-Schuckert-Stiftung ist aus historischen Gründen und dem Einbringen von Siemensaktien bei Stiftungsgründung die 30-Prozent-Quote überschritten. Zudem wurde bei einzelnen rechtsfähigen Stiftungen auf Wunsch der Stifter\*innen die Aktienquote auf 50 Prozent erhöht. Bei allen anderen Stiftungen wurde entsprechend der Anlagerichtlinie der Anteil von 30 Prozent an Aktien, Aktienfonds und Aktienanleihen zum Zeitpunkt des Wertpapierkaufes nicht überschritten. Einzelauswertungen können bei der Stiftungsverwaltung nachgefragt werden.



Die folgende Grafik veranschaulicht die Quoten der jeweiligen Anlagekategorie (Basis Bilanzwerte aller Stiftungen):



### 5.2.5 Nachhaltigkeit bei Finanzanlagen

Die Stiftungen der Stadt Nürnberg investieren seit dem Beschluss des Ältestenrats/Finanzausschusses vom 22.03.2017 ihr Vermögen nur noch in nachweislich nachhaltig tätige Unternehmen. Dabei werden Unternehmen bei der Vermögensanlage daraufhin überprüft, ob sie insgesamt nachhaltig wirtschaften. Bei der Beurteilung der Nachhaltigkeit finden ökologische, soziale und ethische Themen Berücksichtigung. Das Vermögen der Stiftungen ist zu über 90 Prozent nach diesen Kriterien nachhaltig angelegt und bei den Neuanlagen im letzten Jahr wurde nur noch in Wertpapiere investiert, die die Nachhaltigkeit berücksichtigen.

### 5.2.6 Aktive und passive Depotverwaltung

Grundsätzlich erfolgt bei den von der Stadt Nürnberg verwalteten Stiftungen die Wertpapierverwaltung durch eine passive bzw. eine beratende Depotverwaltung. Hier wird bei Fälligkeit auslaufender Wertpapiere von der Stiftungsverwaltung eine entsprechende Neuanlage veranlasst. Die depotverwaltende Bank leistet Hilfestellung in der Weise, dass bezüglich der Laufzeit, der Risiko-beurteilung und der Effektivrendite ein Anlagevorschlag erfolgt.

## 6. Öffentlichkeitsarbeit

Die Stiftungsverwaltung ist Partnerin in der Stiftungsinitiative der Stadt Nürnberg. Hier gestaltet sie unter anderem den Nürnberger Stiftungstag aktiv mit, um das Thema Stiftungen weiter bekannt zu machen und um ein gutes Netzwerk aufzubauen.

Im Jahr 2023 wurde die Homepage der Stiftungsverwaltung komplett überarbeitet und ist unter <https://www.nuernberg.de/internet/stiftungsverwaltung/> abrufbar. Hier sind zahlreiche Informationen und weitere aktuelle Informationen zu finden.

Nürnberg, im September 2024

Stadt Nürnberg  
Stadtkämmerei  
Stiftungsverwaltung  
Theresienstraße 1  
90403 Nürnberg

Telefon: + 49 (0) 911/231-2631

Telefax: + 49 (0) 911/231-5255

E-Mail: [stiftungsverwaltung@stadt.nuernberg.de](mailto:stiftungsverwaltung@stadt.nuernberg.de)

Internet: <https://www.nuernberg.de/internet/stiftungsverwaltung/>

## 7. Anhänge (Zweckausrichtung u. Entwicklung Finanzanlagevermögen)

### Anhang 1: Statistik Zweckausrichtung

Stiftung/Stiftungszweck	Zweckbestimmung	Anzahl		Betrag (€)	
		2022	2023	2022	2023
<b>1. Nichtrechtsfähige Stiftungen</b>					
1.1 <b>Heinrich und Amalie Lang-Stiftung</b> - für Bedürftige	Stiftungsgaben	41	48	19.350	21.600
1.2 <b>Eberhard und Fanny Ermann'sche Stiftung</b> - für Bedürftige	Stiftungsgaben	19	16	9.800	8.000
1.3 <b>Otto-Lauterbach-Stiftung</b> - für Kriegsblinde und im Krieg Ertaubte	Stiftungsgaben	13	26	11.800	18.750
1.4 <b>Marie-Hack-Stiftung</b> - für Institutionen der Blinden und Körperbehindertenhilfe	Zuschüsse	11	14	127.445	136.628
1.5 <b>Fritz und Eugenie Übelhör-Stiftung</b> - für studierende Söhne aus Freidenkerkreisen	Stipendien	0	0	0	0
1.6 <b>Andreas-Winterbauer-Stiftung</b> - für junge Menschen in Ausbildung	Stipendien	5	0	6.700	0
1.7 <b>Kunst- und Kulturstiftung der Nürnberger Nachrichten</b> - Förderung von Kunst und Kultur	Zuschüsse durch Beschluss des Kuratoriums	5	6	12.360	11.800
1.8 <b>Andreas-Staudt-Stiftung</b> - Förderung von Bildung und Kultur	Stipendien	1	1	600	800
1.9 <b>Dr. Ing. Eduard-Kurz-Stiftung</b> - für begabte bedürftige junge Nürnberger	Stipendien	0	0	0	0
1.10 <b>Johann und Liselotte Lehner Stiftung</b> - für begabte Nürnberger Schüler und Studierende	Stipendien	33	20	24.600	13.200
1.11 <b>Emil u. Lydia Kudrnac Stiftung</b> - Förderung von Waisen	Zuschüsse an KJH	1	0	1.400	0
1.12 <b>Spaeth-Falk-Hammerbacher Stiftung</b> - Erforschung der Sozial-, Wirtschafts-, Technik- und Industriegeschichte Nürnbergs im 18. und 19. Jhd.	Zuschüsse durch Beschluss des Kuratoriums	1	1	2.742	1.500
1.13 <b>Bärbel Schröder und Claus Schmidt Stiftung</b> - Förderung des Tierschutzes	Zuschüsse	1	1	2.200	1.500
1.14 <b>Auxiliar-Stiftung</b> - Förderung der Partnerstädte	Zuschüsse	0	1	0	3.300
1.15 <b>Riedner-Weißmann-Stipendienstiftung</b> - Förderung Willstätter-Gymnasium	Stipendien Zuschüsse	0 0	0 0	0 0	0 0
1.16 <b>Barbara, Dr. Wilhelm und Klara Doni Stiftung</b> - für Nürnberger Schüler und Studierende	Stipendien	2	0	1.600	0
1.17 <b>Altstadtfreunde Nürnberg Stiftung</b> - Förderung der Altstadtfreunde Nürnberg	Zuschüsse	2	2	6.996	7.550
1.18 <b>Margarete-Weigel-Stiftung</b> - für Bedürftige, insbesondere Kinder - für Mündel des Jugendamtes	Stiftungsgaben Zuschüsse	51 1	30 1	32.000 5.000	18.600 3.282
1.19 <b>Leonhard Wagner Stiftung</b> - Förderung der Georg-Simon-Ohm-Hochschule	Zuschüsse	1	1	2.800	2.198

Stiftung/Stiftungszweck	Zweckbestimmung	Anzahl		Betrag (€)	
		2022	2023	2022	2023
<b>1. Nichtrechtsfähige Stiftungen</b>					
1.20 <b>Marie und Hugo Lemnitzer-Stiftung</b> - Förderung von Obdachlosen - Ausbau von Radwegen	Zuschüsse Zuschüsse	2 0	2 0	2.000 0	1.400 0
1.21 <b>Ernst und Berta Wurzer Stiftung</b> - Förderung von Projekten für Senioren	Zuschüsse	1	4	4.100	9.434
1.22 <b>Werner und Elisabeth Krauß Stiftung</b> - Förderung Blindeninstitutsstiftung Rückersdorf	Zuschüsse	1	1	1.371	1.800
1.23 <b>Adolf und Gertraud Müller Stiftung</b> - Förderung von Einrichtungen für Sterbens- und Demenzkranke	Zuschüsse	1	5	4.130	8.248
1.24 <b>Stiftung "Nürnberg - Stadt des Friedens und der Menschenrechte"</b>	Zuschüsse durch Beschluss des Stiftungsrates	7	10	13.700	19.710
1.25 <b>Erwin-und-Monika-Telle-Stiftung</b> - Einzelförderung - für die Kinder- und Jugendhilfe	Stipendien Zuschüsse	0 12	25 11	0 34.838	16.350 33.620
1.26 <b>Dorothea-Herzog-Kulturstiftung</b> - Förderung der Stiftung Staatstheater Nürnberg	Zuschüsse	1	3	2.000	9.300
1.27 <b>Stiftung Jürgen Wolf für Emanzipation und Kultur</b> - Förderung der bildenden Kunst - Förderung der Emanzipation	Zuschüsse Zuschüsse	0 1	0 1	0 300	0 500
1.28 <b>Erich und Grete Berwind Stiftung</b> - Förderung von Behinderten und Sehbehinderten - für Institutionen der Blinden- und Behindertenhilfe	Stiftungsgaben Zuschüsse	0 1	0 1	0 9.630	0 14.000
1.29 <b>Stiftung Klinikum Nürnberg</b> - Förderung des Klinikums Nürnberg	Zuschüsse	0	4	0	4.923
1.30 <b>Mathilde-Gottschalk-Stiftung</b> a) 70% Förderung des Tiergartens b) 30% Förderung Tierschutz in Nürnberg	Zuschüsse	1 1	1 1	1.800 800	2.400 1.000
1.31 <b>Georg und Gisela Gottschalk Stiftung Nürnberg</b> - Förderung der Altenhilfe, Gesundheitspflege, Kriegesbeschädigte, Errichtung von Gedenkstätten	Zuschüsse	3	4	2.500	6.723
1.32 <b>Stiftung Studium, Wissenschaft, Kunst (Stiftung SWK)</b> a) Förderung für Projekte an Nürnberger Hochschulen b) Vergabe von Stipendien c) Unterstützung künstlerischer Werke, Veranstaltungen	Zuschüsse Stipendien Zuschüsse	0 0 1	0 0 2	0 0 1.500	0 0 3.500
1.33 <b>Pocket-Opera-Company-Stiftung Nürnberg</b> - Förderung von Kunst und Kultur	Zuschüsse	0	0	0	0
1.34 <b>Stamm-Schmitt-Stiftung</b> - Förderung der Wissenschaft und Forschung sowie des Gesundheitswesens	Zuschüsse	1	1	10.000	10.000
<b>Summe nichtrechtsfähige Stiftungen</b>		<b>222</b>	<b>244</b>	<b>356.060</b>	<b>391.617</b>

Stiftung/Stiftungszweck	Zweckbestimmung	Anzahl		Betrag (€)	
		2022	2023	2022	2023
<b>2. Rechtsfähige Stiftungen</b>					
<b>2.1 Heilig-Geist-Spital-Stiftung</b>					
a) für Bedürftige	Stiftungsgaben	183	317	98.710	157.020
b) Erstattung v. Mietaufwendungen an SenA u. Nüst	Zuschüsse	1	1	416.564	416.564
c) Nachlass Rahnhöfer	Zuschüsse	1	1	100	1.200
d) Klinikum Sozialdienst f. bed. Patienten	Zuschüsse	1	0	5.000	0
e) Pro Familia	Zuschüsse	0	0	-11.967	0
d) Projekt Jedes Kind kann Schwimmen lernen	Zuschüsse	0	0	0	0
<b>2.2 Findel- und Waisenhausstiftungen</b>					
a) Pflege und Erziehung verwaister Kinder	Zuschüsse an Kinder- und Jugendheim	2	1	340.934	218.400
b) Zustiftung Petz	Ausflugsfahrten KJH	1	1	510	900
<b>2.3 Klein'sche Brennstoffmaterialienstiftung</b> - für Bedürftige	Stiftungsgaben	208	143	128.835	88.010
<b>2.4 Kost-Pocher'sche Stiftung</b> - Förderung von Kunst und Wissenschaft und allg. Wohlfahrt - Zustiftung Löwinger	Zuschüsse an Institutionen	13	25	31.743	48.866
		1	1	10.000	4.674
<b>2.5 Fritz-Hintermayr-Stiftung</b> - für gemeinnützige und mildtätige Zwecke	Zuschüsse durch Beschluss des Kuratoriums	8	6	39.998	39.550
<b>2.6 Wallner'sche Blinden- und Stipendienstiftung</b>					
a) für Blinde	Stiftungsgaben	2	2	1.400	1.400
b) für Studierende an der Wirtschafts- und sozialwissenschaftlichen Fakultät	Stipendien	0	0	0	0
<b>2.7 Rudolf und Berta Mathes Wohltätigkeitsstiftung</b> - für bedürftige Nürnberger	Stiftungsgaben	15	0	7.100	0
<b>2.8 Sigmund-Schuckert-Stiftung</b>					
a) für Ausbildung evangelischer junger Nürnberger	Stipendien	59	42	124.800	78.900
b) für bedürftige evangelische Nürnberger	Stiftungsgaben	4.579	4.398	3.640.565	3.396.087
c) Projektförderung	Zuschüsse	4	4	59.786	20.730
<b>2.9 Stiftung Lokalstudienfonds</b>					
a) für würdige junge Nürnberger	Stipendien	69	39	50.400	29.950
b) für Einrichtungen, die der höheren Bildung dienen	Zuschüsse an Institutionen	0	0	0	0
<b>2.10 Stiftung für Bildung und Unterricht</b>					
a) für würdige junge Nürnberger in Ausbildung	Stipendien	4	0	2.800	0
b) für Bildungseinrichtungen	Zuschüsse an Institutionen	1	1	800	1.300
c) Nachlass Kröner - für begabte Kinder	Stipendien	0	0	0	0
d) Zustiftung Kozempel - für Studierende	Stipendien	0	0	0	0
<b>2.11 Stiftung zur Förderung der 6. Fakultät der Universität Erlangen-Nürnberg</b> - Beschaffung von Büchern für die Bibliothek	Zuschüsse	1	1	1.300	2.280
<b>2.12 Heinrich Gröschel Stiftung</b>					
a) Förderung der Altenhilfe und des Tiergartens	Zuschüsse	5	5	19.142	20.100
b) für würdige junge Nürnberger	Stipendien	1	1	3.100	3.100
<b>2.13 Dr. Hans und Dr. Elisabeth Birkner Stiftung</b>					
a) Förderung des ärztlichen Nachwuchses, Medizinische Ausstattung der Kliniken	Zuschüsse durch Beschluss des Kuratoriums	2	4	154.617	105.059
b) Vergabe des Dr. Birkner Preis		4	3	5.000	4.500
<b>2.14 Heinz und Inge Tschech Stiftung</b> - Förderung Gehörloser, Behinderter u. deren Einrichtungen	Zuschüsse	1	4	5.000	14.900

Stiftung/Stiftungszweck	Zweckbestimmung	Anzahl		Betrag (€)	
		2022	2023	2022	2023
2.15 <b>Rudolf Volland Stiftung</b> - Unterstützung bedürftiger Künstler	Zuschüsse durch Beschluss des Kuratoriums	8	4	17.160	13.950
2.16 <b>Leo und Trude Denecke Stiftung</b> - Förderung Nürnberger Hospizeinrichtungen	Zuschüsse	2	3	9.090	7.630
2.17 <b>Max und Rosemarie Hübschmann Stiftung</b> - Förderung der Blindenanstalt e.V.	Zuschüsse	1	1	400	400
2.18 <b>Frieda und Helmut Schweimer Stiftung</b> - Förderung der Kinder-, Jugend- und Tierhilfe	Zuschüsse durch Beschluss des Kuratoriums	2	2	6.300	6.590
2.19 <b>Ursula-Fischer-Schwanhäußer-und-Gebhard-Schönfelder-Stiftung</b> - Förderung der Kinder-, Jugendhilfe	Zuschüsse durch Beschluss des Kuratoriums	4	5	3.656	14.936
2.20 <b>Rudolf und Eberhard Bauer Stiftung</b> - Förderung diverser gemeinnütziger Zwecke	Zuschüsse	25	17	69.793	55.239
2.21 <b>Alfred Golombek Stiftung</b> - Hilfe von Menschen mit endogenen Psychose	Zuschüsse	2	1	7.552	2.000
2.22 <b>Stiftung Lompa</b> a) Förderung der Kinder- und Jugendhilfe b) Förderung von benachteiligten Kinder, junge Menschen b) Förderung von benachteiligten Kinder, junge Menschen	Zuschüsse Stiftungsgaben Stipendien	1 2 16	1 2 27	3.000 4.900 12.700	3.000 3.300 16.500
2.23 <b>Hehl Stiftung</b> a) 50% Förderung Volks und Berufsbildung b) 50% Förderung Kunst und Kultur	Stipendien Zuschüsse durch Kuratorium	6 2	17 4	5.300 5.540	9.800 10.000
2.24 <b>Wolfram und Ilse Unger Stiftung (Verbrauchsstiftung)</b> - Förderung Kultur, Wissenschaft und Forschung	Zuschüsse	6	5	6.988	7.716
2.25 <b>Dr. Erwin und Elisabeth Reichert Stiftung</b> - Förderung der Altstadtfreunde e.V.	Zuschüsse	1	1	19.000	3.900
2.26 <b>Freiherr von Haller'sche Forschungsstiftung</b> - Förderung wissenschaftlicher Arbeiten	Zuschüsse durch Beschluss des Beirats	2	3	9.689	23.223
2.27 <b>Hedwig Linnhuber - Dr. Hans Saar-Stiftung</b> a) Förderung wissenschaftlicher Arbeiten b) Förderung der Altstadtfreunde e.V.	Zuschüsse durch Beschluss des Kuratoriums Zuschuss gem. Satzung	4 1	5 1	95.477 193.000	46.650 82.000
2.28 <b>Bäume für Nürnberg Stiftung</b> - Schaffung und Pflege von Grün im Stadtgebiet Nbg.	Zuschüsse durch Beschluss des Vorstands	5	25	32.985	31.046
<b>Summe rechtsfähige Stiftungen</b>		5.256	5.124	5.638.766	4.991.371
<b>Summe nichtrechtsfähige Stiftungen</b>		222	244	356.060	391.617
<b>Summe insgesamt</b>		<b>5.478</b>	<b>5.368</b>	<b>5.994.827</b>	<b>5.382.988</b>

## Anhang 2: Wertentwicklung Finanzanlagen

Stiftung	Bestand Finanzanlagen 31.12.2023 in Euro	Bestand Finanzanlagen 31.12.2022 in Euro	Veränderung in Euro	Veränderung in Pro- zent
Menschenrechte	1.192.657,25	1.109.226,83	83.430,42	7,5
Heinrich und Amalie Lang-Stiftung	1.626.972,47	1.502.261,32	124.711,15	8,3
Eberhard und Fanny Ermann'sche Stiftung	839.511,49	759.281,24	80.230,25	10,6
Otto Lauterbach-Stiftung	1.234.136,11	1.137.596,95	96.539,16	8,5
Marie-Hack-Stiftung	3.911.741,51	3.691.152,99	220.588,52	6,0
Fritz und Eugenie Übelhör Stiftung	77.958,85	70.888,97	7.069,88	10,0
Andreas-Winterbauer-Stiftung	260.322,78	235.735,28	24.587,50	10,4
Kunst- und Kulturstiftung der Nürnberger Nachrichten	977.153,52	917.899,31	59.254,21	6,5
Andreas-Staudt-Stiftung	172.092,04	159.167,16	12.924,88	8,1
Dr. Ing. Eduard-Kurz-Stiftung	58.221,97	54.468,47	3.753,50	6,9
Johann und Liselotte Lehner Stiftung	2.066.216,79	1.930.201,15	136.015,64	7,0
Emil und Lydia Kudrnac-Stiftung	224.621,75	201.354,35	23.267,40	11,6
Spaeth-Falk-Hamberbacher-Stiftung Nürnberg	87.704,60	83.133,50	4.571,10	5,5
Bärbel Schröder und Claus Schmidt Stiftung	116.901,23	105.972,73	10.928,50	10,3
Auxiliar-Stiftung	130.767,18	121.861,18	8.906,00	7,3
Gustav Riedner – Karl Weißmann – Stipendienstiftung	298.993,30	277.539,80	21.453,50	7,7
Barbara, Dr. Wilhelm und Klara Doni Stiftung	113.632,00	112.718,40	913,60	0,8
Altstadtfreunde Nürnberg Stiftung	144.032,23	138.155,53	5.876,70	4,3
Margarete-Weigel-Stiftung	563.656,99	508.734,17	54.922,82	10,8
Leonhard Wagner Stiftung	219.892,08	203.264,38	16.627,70	8,2
Marie und Hugo Lemnitzer Stiftung	177.232,23	165.301,73	11.930,50	7,2

<b>Stiftung</b>	<b>Bestand Finanzanlagen 31.12.2023 in Euro</b>	<b>Bestand Finanzanlagen 31.12.2022 in Euro</b>	<b>Veränderung in Euro</b>	<b>Veränderung in Pro- zent</b>
Ernst und Berta Wurzer Stiftung	713.045,66	660.433,66	52.612,00	8,0
Werner und Elisabeth Krauß Stiftung	135.283,00	126.734,00	8.549,00	6,7
Adolf-und-Gertraud-Müller-Stiftung	555.295,70	522.628,18	32.667,52	6,3
Erwin-und-Monika-Telle-Stiftung	510.858,03	476.081,67	34.776,36	7,3
Dorothea-Herzog-Kulturstiftung	43.185,60	41.380,56	1.805,04	4,4
Stiftung Jürgen Wolff für Emanzipation und Kultur	37.618,90	36.088,40	1.530,50	4,2
Erich und Grete Berwind Stiftung	1.956.569,93	1.862.960,42	93.609,51	5,0
Stiftung Klinikum Nürnberg	505.062,90	445.545,53	59.517,37	13,4
Mathilde-Gottschalk-Stiftung	807.516,94	763.528,94	43.988,00	5,8
Georg und Gisela Gottschalk Stiftung	131.916,00	115.348,00	16.568,00	14,4
Stiftung Studium, Wissenschaft, Kunst	28.503,13	22.496,13	6.007,00	26,7
Pocket-Opera-Company-Stiftung Nürnberg	380.210,00	19.260,00	360.950,00	1.874,1
Stamm-Schmitt-Stiftung	1.738.761,29	1.650.035,69	88.725,60	5,4
<b>Summe nicht-rechtsfähige Stiftungen</b>	<b>22.417.845,45</b>	<b>20.228.436,62</b>	<b>2.189.408,83</b>	<b>10,8</b>



<b>Stiftung</b>	<b>Bestand Finanzanlagen 31.12.2023 in Euro</b>	<b>Bestand Finanzanlagen 31.12.2022 in Euro</b>	<b>Veränderung in Euro</b>	<b>Veränderung in Pro- zent</b>
Heilig-Geist-Spital-Stiftung Nürnberg	13.150.036,60	12.446.209,04	703.827,56	5,7
Findel- und Waisenhausstiftungen	1.843.730,42	1.641.278,22	202.452,20	12,3
Georg Matthias und Karoline Klein'sche Brennmaterialienstiftung	933.705,43	842.141,03	91.564,40	10,9
Kost-Pocher'sche Stiftung	4.210.084,56	3.995.657,06	214.427,50	5,4
Fritz-Hintermayr-Stiftung	3.161.244,90	2.975.565,17	185.679,73	6,2
Johanna Sofie Wallner'sche Blinden- und Stipendienstiftung	154.024,56	142.307,16	11.717,40	8,2
Rudolf und Berta Mathes Wohltätigkeitsstiftung	214.457,60	154.575,60	59.882,00	38,7
Sigmund-Schuckert-Stiftung	132.825.452,89	130.194.162,44	2.631.290,45	2,0
Lokalstudienfonds Nürnberg	4.081.204,86	3.856.779,25	224.425,61	5,8
Stiftung für Bildung und Unterricht	495.714,84	461.428,71	34.286,13	7,4
Stiftung zur Förderung der Sechsten Fakultät der Universität Erlangen-Nürnberg	182.929,00	170.635,00	12.294,00	7,2
Heinrich Gröschel Stiftung	3.093.893,92	2.310.162,47	783.731,45	33,9
Dr. Hans und Dr. Elisabeth Birkner Stiftung	4.505.967,24	3.426.026,38	1.079.940,86	31,5
Heinz und Inge Tschech Stiftung	2.483.656,53	2.283.961,23	199.695,30	8,7
Rudolf Volland Stiftung	1.510.372,73	1.418.555,37	91.817,36	6,5
Leo und Trude Dencke Stiftung	216.113,79	208.894,99	7.218,80	3,5
Max und Rosemarie Hübschmann Stiftung	44.561,47	41.131,47	3.430,00	8,3
Frieda und Helmut Schweimer-Stiftung	642.178,50	640.529,00	1.649,50	0,3
Ursula-Fischer-Schwanhäuser-und-Gebhard-Schönfelder-Stiftung	115.959,88	107.988,88	7.971,00	7,4
Rudolf und Eberhard Bauer Stiftung	4.224.529,43	3.721.424,26	503.105,17	14,9
Alfred Golombek Stiftung	377.019,52	337.211,15	39.808,37	11,8
Stiftung Lompa	175.782,10	163.734,74	12.047,36	7,4

<b>Stiftung</b>	<b>Bestand Finanzanlagen 31.12.2023 in Euro</b>	<b>Bestand Finanzanlagen 31.12.2022 in Euro</b>	<b>Veränderung in Euro</b>	<b>Veränderung in Prozent</b>
HehlStiftung	876.912,42	806.545,67	70.366,75	8,7
Wolfram und Ilse Unger Stiftung (Verbrauchsstiftung)	107.409,00	96.700,00	10.709,00	11,1
Dr. Erwin und Elisabeth Reichert-Stiftung	781.399,87	737.447,57	43.952,30	6,0
Friedrich Freiherr von Haller'sche Forschungsstiftung	1.566.764,87	1.512.293,37	54.471,50	3,6
Hedwig Linnhuber – Dr. Hans Saar-Stiftung	2.894.042,08	2.774.240,58	119.801,50	4,3
Bäume für Nürnberg Stiftung	206.490,03	197.162,45	9.327,58	4,7
<b>Summe rechtsfähige Stiftungen</b>	<b>185.075.639,04</b>	<b>177.664.748,26</b>	<b>7.410.890,78</b>	<b>4,2</b>
<b>Summe Stiftungen gesamt</b>	<b>207.493.484,49</b>	<b>197.893.184,88</b>	<b>9.600.299,61</b>	<b>4,9</b>